

0
645/197

r
645/184

Príloha

r
645/183

0
645/234
Ø

0
645/274

oceľová rúra DN 700
dl. 5000 mm

r
645/182

r
645/352

20778

žumpa











Rodinný dom
60,000

r
645/335

r
645/96

betónová plocha napojenia

LEGENDA :

-  navrhovaný rodinný dom
-  navrhované spevnené plochy 101,0 m²
-  Hranica riešeného pozemku
-  Hranica susedného pozemku
-  Vodovod - navrhovaná prípojka zo studne
-  Elektrické vedenie - podzemné vedenie
-  Kanalizačná prípojka do žumpy, plast PVC DN150mm, v zemi-navrhovaná
-  Žumpa, objem 12m³
-  Trasa podzemných oznamovacích sietí ST - nezameraný priebeh
-  Trasa podzemných oznamovacích sietí ST - zameraný priebeh

BERNATOVCE

ČANIA

r
645/178

0
645/181

r
645/165



S

VYPRACOVAL :	Ing. Erika Sütöová	Ing. Erika Sütöová Kráľovce 204 0907 370 182		
INVESTOR :	Mgr. Kuzma Rudolf, Bočiar 15			
MIESTO STAVBY :	Geča, č.par.: 645/352			
STAVBA :	RODINNÝ DOM	DÁTUM : december 2019	MIERKA	Č. VÝKRESU :
OBSAH :	SITUÁCIA - VJAZD NA PARCELU		1:250	1