

Zmluva číslo: 76 028 082

Číslo žiadosti: 198 448/01

## ZMLUVA O ZAPOŽIČANÍ - OBJEDNÁVKA PRESUNU ZARIADENIA

### Údaje o prevádzke / umiestnenie

Dodané Do/Od: Skolsky bufet pri Gymnaziu - Inštalácia  
Ulica názov: J. A. Komenského 32  
Mesto: Trebišov  
Telefon: 0903897744

Zákazník číslo:30013167

PSC: 075 01  
Kontaktné meno: Kontakt 11 dopln nazov - nemaz

### Fakturačné údaje:

IČO: 00161241  
Zákazník meno: Gymnazium  
Ulica názov: Komenskeho 32  
Mesto: Trebisov  
Telefon: DELETE

Zákazník číslo: 30013166

DIČ:

PSC: 075 01  
Kontaktné meno: Kontakt 11 dopln nazov - nemaz

Barkód: 220245257  
Výrobné číslo: 318971918035D  
Popis zariadenia: COO/1-D/UB/LEAN2  
Materiál číslo: 30198  
Typ žiadosti: Normál  
Typ EMO: 01 - Presun - Inštalácia

1. Zariadenie žiadal: Kušník Vladimír
2. Zariadenie schválil: Šulák Miroslav
3. Žiadosť vytvorená a priradená: SAPIEMO
4. Žiadosť potvrdená a hotová:
5. Žiadosť uzavrená:

Minimálny objem odberu výrobkov v baleniach za mesiac:8

Datum tisku: 26.11.2018

### Dodané / Odovzdané diely/ ks:

### Všeobecné inštrukcie / komentár / podpis:

Dátum zmluvy: 28.11.2018

Medve KE

Zástupca PEPSI-COLA SR, s.r.o.  
Podpis: PEPSI-COLA SR, s.r.o.  
Meno (paličkovým): Nádražná 534, 901 01 Malacky  
Razítko: IČO: 31362681  
IČ DPH: SK2020315396

Zákazník:  
Meno (paličkovým) + Podpis:  
Pravny vzťah k zákazníkovi  
Razítko:(r.č. alebo č.OP)



**GYMNÁZIUM**  
Komenského 32  
075 01 Trebišov

Mesačné pevné nájomné za umiestnenie zariadenia: 0,03 EUR

ZAKAZNIK


## Zmluva o zapožičaní zariadenia č. 76 028 082

1. **Predmet zmluvy:** Na základe tejto zmluvy spoločnosť PEPSI-COLA SR, s.r.o. (ďalej aj ako " PEPSI "), zapožičiava zákazníkovi zariadenie, ktorého výrobné číslo a číslo PEPSI štítku alebo čiarový kód je uvedené na prednej strane zmluvy.
2. **Prevzatie zariadenia:** Zákazník svojím podpisom potvrdzuje, že zariadenie prevzal, že bolo riadne nainštalované a že je v dobrom funkčnom stave.
3. **Príslušenstvo zariadenia:** Príslušenstvom zariadenia sú súčiastky uvedené na prednej strane zmluvy.
4. **Povinnosti zákazníka:**
  - a) Zákazník je oprávnený používať zariadenie v súlade s jeho účelom výhradne pre výroby dodávané priamo PEPSI alebo autorizovanými distribútormi PEPSI;
  - b) Zákazník sa zaväzuje dodržiavať minimálny odber výrobkov PEPSI v objeme dohodnutom na prednej strane zmluvy;
  - c) Zákazník nesmie odstrániť ani zakryť čiarový kód, výrobné číslo a PEPSI štítok zariadenia;
  - d) Zákazník nesmie na zariadenie umiestniť žiadne ďalšie označenia;
  - e) Zákazník nesmie umožniť používanie zariadenia tretím osobám;
  - f) Zákazník vybaví všetky zvláštne osvedčenia alebo povolenia, ktoré sú pre inštaláciu a prevádzku zariadenia požadované z dôvodu umiestnenia práve v jeho prevádzkárni, hlavne zaistí zásuvku na 220V určenú iba pre zariadenie a musí spĺňať podmienky normy STN 332130, inak zodpovedá za škodu z tohoto dôvodu vzniknutú;
  - g) Zákazník je povinný umožniť zamestnancom PEPSI alebo osobám povereným prístup k zariadeniu za účelom kontroly plnenia zmluvy, inventarizačnej kontroly, servisu a opráv;
  - h) Zákazník je povinný ihneď informovať PEPSI o potrebe servisu, sanitácie alebo opravy, inak zodpovedá za škodu, ktorá vznikne z uvedeného dôvodu;
  - i) Zákazník je povinný na svoje náklady zaistiť údržbu zariadenia ( vid' bod 5. zmluvy ).
  - j) V prípade zapožičania zariadenia typu Post-mix sa zákazník zaväzuje zaistiť pripojenie zariadenia na zdroj pitnej vody z verejnej siete. V prípade napojenia na iný zdroj , je zákazník povinný zaistiť po dobu platnosti tejto zmluvy minimálne raz za rok mikrobiologické vyšetrenie vody akreditovanou osobou, napr. Hygienickou stanicou. Tento doklad je zákazník povinný na požiadanie predložiť a preukázať tak, že zdroj spĺňa normu pre pitnú vodu.
  - k) V prípade zapožičania zariadenia typu Post-mix sa zákazník zaväzuje používať tlakové nádoby s CO2 pre potravinárske účely a na požiadanie preukázať (dodací list, faktúra) jeho používanie. Zákazník sa ďalej zaväzuje používať tlakové nádoby na CO2 podľa platných noriem a nariadení.
  - l) Zákazník nebude požadovať náhradu za vyčerpanie nápoja pri pravidelnom čistení - sanitácii zariadenia typu Post-mix, kde musí byť pri prevedení vyčistenia nápojových vedení, nápoj z týchto vyčapovaný.
  - m) Zákazník zodpovedá po dobu zapožičania za poškodenie a stratu zariadenia ako vlastníka. Pri strate alebo poškodení, zákazník uhradí škodu vo výške výčíslenej PEPSI.
  - n) Zákazník sa zaväzuje poistiť zariadenie po celú dobu trvania zapožičania proti všetkým obvyklým rizikám. (poškodenie, strata, krádež) a to na čiastku zodpovedajúcu nadobúdajúcej hodnote zariadenia.
  - o) Zákazník je povinný čo najrýchlejšie oznámiť PEPSI vznik škody, stratu, alebo krádež a bez zbytočného odkladu vzniknutú škodu PEPSI nahradiť.
  - p) Zákazník nesmie čapovať nápoje po uplynutí trvanlivosti (spotreby). Takéto nápoje je povinný na vlastné náklady riadne zlikvidovať.
  - q) Zákazník bude nápoje do Postmix skladovať v neporušenom obale t.j. Postmix v BIB (Bag in Box) papierovej krabici, kde je uvedená príchuť a dátum spotreby a v ktorej je plastikový sáčok so sirupom.
5. **Údržba zariadení:**
  - a) Zákazník je povinný na svoje náklady udržiavať zariadenie v čistom a funkčnom stave, t.j. pravidelne čistiť zariadenie zvonku a zvnútra;
  - b) So spôsobom požadovanej dennej údržby bol zákazník oboznámený pri prevzatí zariadenia , keď taktiež prevzal Pokyny k zapojeniu a údržbe chladničiek a k obsluhu výčapných zariadení;
  - c) U zariadení Postmix je zákazník navyše povinný zaistiť dodržiavanie miešacích pomerov a teploty tak, ako s nimi bol oboznámený a umožniť PEPSI, aby mohli byť vykonávané všetky k tomu potrebné skúšky;
6. **Trvanie a ukončenie zmluvy:** Zmluva sa uzatvára na dobu neurčitú. Zmluvu možno vypovedať bez udania dôvodu v sedemdennej výpovednej lehote začínajúcej od nasledujúceho dňa po doručení zásielky s písomnou výpoveďou.
7. **Doručovanie:** Doručuje sa na adresy uvedené v tejto zmluve, ak nebude oznámená druhej strane zmena adresy. Ak nie je možné doručiť výpoveď zákazníkovi na adresu uvedenú v tejto zmluve a iná adresa nie je PEPSI známa, výpoveď sa považuje po troch dňoch od vrátenia nedoručenej zásielky za doručení a to aj vtedy, ak sa o tom zákazník nedozvie.
8. **Následky ukončenia:** Zákazník je povinný vrátiť PEPSI zariadenia vrátane príslušenstva prvý pracovný deň po uplynutí výpovednej lehoty v stave, v akom ho prevzal s príhľadnutím k obvyklému opotrebeniu.
9. **Zmluvná pokuta:** V prípade ak sa zákazník dostane do omeškania s vrátením zariadenia vrátane jeho príslušenstva, môže si PEPSI voči zákazníkovi, uplatniť nárok na zmluvnú pokutu vo výške 33,- EUR za každý i začatý deň omeškania. V prípade poškodenia zariadenia môže si PEPSI voči zákazníkovi uplatniť nárok na zmluvnú pokutu vo výške 16,- EUR za každý deň, ktorý nemohlo byť zariadenie z dôvodu poškodenia riadne používané.
10. **Riešenie súdnych sporov:** Zmluvné strany sa dohodli, že všetky spory vyplývajúce z tejto zmluvy budú riešené príslušným súdom.
11. **Nájomné:** Mesačné pevné nájomne za umiestnenie zariadenia: 0,03 EUR (cena bez DPH). Mesačné nájomné celkom: 0,04 EUR.

Dátum zmluvy:  

Medve KE

Zástupca PEPSI-COLA SR, s.r.o.

Podpis: 

Meno (paličkovým)

Razítko:

ZÁKAZNÍK

Zákazník : 

Meno (paličkovým) + Podpis:

Právny vzťah k zákazníkovi

Razítko:(r.č. alebo č.OP)

## Príloha č.1

### POKYNY K ZAPOJENIU A ÚDRŽBE CHLADNIČIEK

**1. UMIESTNENIE CHLADNIČIEK:** Chladnička musí stáť na pevnej a rovnej podložke. Aby bol zabezpečený bezporuchový chod chladničky, je treba zabezpečiť voľnú cirkuláciu vzduchu cez prednú mriežku do priestoru za chladničkou a nad ňou, alebo po stranách. Chladnička musí stáť v suchom prostredí, chránená pred slnečným žiarením a inými tepelnými zdrojmi. Ak teplota okolia prekročí +32°C alebo poklesne pod -15°C, vo fungovaní sa môžu vyskytnúť závady. Maximálna záťaž na jednu policu je 40 kg.

**2. BEZPEČNOSTNÉ INŠTRUKCIE PRE UŽÍVATEĽOV:** Pred zapojením chladničky do elektrickej siete sa vždy presvedčite, že zástrčka ani elektrické vedenie chladničky nie sú poškodené. Nikdy nevyťahujte elektrický kábel zo zásuvky trhnutím za kábel, ale vždy uchopte pevne do ruky zástrčku. Ak je kryt žiarovky, ktorá osvetľuje vnútorný priestor chladničky uvoľnený alebo poškodený, je treba chladničku ihneď vypnúť a kryt znova pripevniť, alebo sa obrátiť priamo na servis. To isté platí o ventilátore. Chladnička musí stáť pevne na podložke, aby sa nemohla prevrhnuť. Neopravujte chladničku nikdy sami. Chladničku je možné zapojiť do uzemnenej elektrickej zásuvky s napätím 230-240 V, 50 Hz. Poistka musí byť 10 A.

**3. PRAVIDELNÁ ÚDRŽBA:** POZOR! Pred čistením alebo údržbou chladničky je nutné prerušiť prívod elektrického prúdu vytiahnutím zástrčky zo zásuvky. Vnútorné časti chladničky sa čistia podľa potreby roztokom čistiaceho prostriedku, ktorý je neutrálny alebo slabozásaditý. **POZOR! Nikdy nepoužívať ocot!** Pre bezchybný chod chladničky je treba približne jedenkrát za tri mesiace povysávať alebo odborným spôsobom vyčistiť kondenzátor. Ak je chladnička umiestnená v prašnom prostredí, je kondenzátor treba čistiť častejšie. Kondenzátor sa nachádza buď v zadnej časti chladničky, kedy je nutné chladničku premiestniť, alebo v prednej časti za spodnou mriežkou, ktorú je treba pred čistením odstrániť.

### POKYNY K OBSLUHE VÝČAPNÝCH ZARIADENÍ

#### 1. NAJČASTEJŠIE ZÁVADY:

**PRÍSTROJ NECHLADÍ:** Je zapnutý prívod el. energie? Nie je fľaša s CO2 prázdna?

**NÁPOJ NEMÁ BUBLINKY:** Je otvorený prívod CO2?

**PRÍSTROJ DÁVA IBA SIRUP:** Je otvorený prívod vody? Vypnite prístroj zo zásuvky a znovu ho zapnite.

**PRÍSTROJ DÁVA IBA VODU:** Je v BIB sirup? (BIB = zásobník / balenie v ktorom je dodávaný sirup) Zle narazený BIB, skontrolujte narazenie produktu (BIB).

**2. PRIPOJENIE ZÁSObNÍKA PRODUKTU:** Pri narážaní BIB, vždy narážače namočte do teplej vody a odstráňte staré pozostatky produktu, potom narazte novú BIB. Nikdy nenechávajte vedenie nápojov bez narazených produktov.

#### NARAZENIE ZÁSObNÍKU SIRUPU - BIB:

- I. Odstráňte proti prachovú zátku.
- II. Nasadte čierny narážač a otočte doprava.
- III. Uložte zásobník sirupu vždy opačnou stranou ako pri skladovaní. (Viď text na zásobníku).
- IV. Vždy použite ako prvý starší zásobník BIB.

#### 3. VÝMENA FĽAŠE CO2:

- I. Uzatvorte kohútik na fľaši s CO2.
- II. Odpojte prázdnu fľašu pomocou dodávaného kľúča.
- III. Z novej fľaše CO2 dajte dole kryt ventilu.
- IV. Pripojte plnú fľašu s CO2 tak, aby tesnenie bolo v správnej polohe.
- V. Skontrolujte, či je plná fľaša s CO2 zaistená DODANÝM UPÍNACÍM ZARIADENÍM.
- VI. Opatrne úplne otvorte kohút na fľaši s CO2.
- VII. Skladujte fľaše s CO2 podľa platných predpisov.

#### 4. PRAVIDELNÁ ÚDRŽBA POSTMIX:

- I. Po odpojení narážačov, ich prepláchnite teplou vodou.
- II. Čistenie narážačov robte vždy pri výmene BIB.
- III. Kontrolujte pravidelne trvanlivosť produktov.
- IV. Udržujte v čistote výčapné stojany.
- V. Udržujte v čistote odkvapovú misu.
- VI. Kontrolujte dovetranie prístroja - prečistenie zrážnika ( mriežka chladenia).
- VII. Vyberte miešače všetkých kohútikov vrátane trysiek a ponorte ich do nádoby so sódomou vodou s citrónom alebo octom.

AK CHCETE, ABY VÁŠ PRÍSTROJ DOBRE PRACOVAL, MUSÍ BYŤ STÁLE ZAPNUTÝ. **NEVYPÍNAJTE PRÍSTROJ NA NOC, SKRÁTITE DOBU PREDAJA NÁPOJOV O ČAS, KEĎ SYSTÉM CHLADÍ. NEBRÁŇTE PRÍSTUPU VZDUCHU K VETRACÍM MRIEŽKAM.**

**KDE NÁS NAJDETE V PRÍPADE SERVISU:** Ak máte problémy so zariadením a vyskúšali ste všetky možnosti podľa návodu na obsluhu, volajte servisné stredisko.

**Servisné stredisko: PEPSI-COLA SR, s.r.o, Nádražná 534, 901 01 Malacky Tel.: 034/ 7963 222 Fax: 034/ 7963 220**

**Pri nahlasovaní uveďte svoje zákaznícke číslo**