

## Správa o záväzkoch vyplývajúcich zo služieb vo verejnom záujme v Košickom samosprávnom kraji

Zmluvní dopravcovia:

eurobus, a.s., Staničné námestie 9, 041 46 Košice

zmluva platná do 31. 12. 2021

ARRIVA Michalovce, a.s., Lastomírska 1, 080 01 Michalovce

zmluva platná do 31. 12. 2021

Výlučné práva:

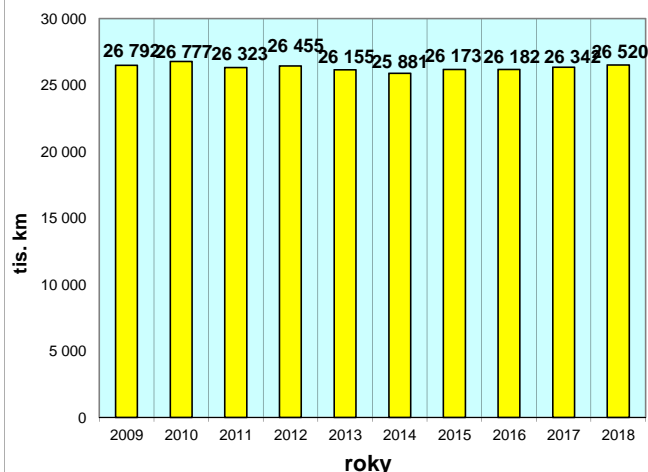
Linky prímestskej pravidelnej autobusovej dopravy podľa Príloh č. 1 k platným zmluvám v znení dodatkov

|                                             |           | 2009   | 2010   | 2011   | 2012   | 2013   | 2014   | 2015   | 2016   | 2017   | 2018   |
|---------------------------------------------|-----------|--------|--------|--------|--------|--------|--------|--------|--------|--------|--------|
| Ubehnuté km                                 | tis. km   | 26 493 | 26 777 | 26 323 | 26 455 | 26 155 | 25 881 | 26 173 | 26 182 | 26 342 | 26 520 |
| Počet prepravených osôb                     | tis. osôb | 27 839 | 26 953 | 25 336 | 24 498 | 23 921 | 23 050 | 22 352 | 21 466 | 20 930 | 20 627 |
| - z toho za zľavnené cestovné*              | tis. osôb | 12 628 | 12 639 | 12 022 | 11 655 | 11 094 | 10 603 | 10 209 | 9 811  | 9 567  | 9 687  |
|                                             | %         | 45,4%  | 46,9%  | 47,4%  | 47,6%  | 46,4%  | 46,0%  | 45,7%  | 45,7%  | 45,7%  | 47,0%  |
| Náklady dopravcov**                         | tis. €    | 27 025 | 27 781 | 29 663 | 30 756 | 31 337 | 31 575 | 31 514 | 31 373 | 33 458 | 34 643 |
| Náklady/km                                  | €/km      | 1,020  | 1,038  | 1,127  | 1,163  | 1,198  | 1,220  | 1,204  | 1,198  | 1,270  | 1,306  |
| Výnosy dopravcov                            | tis. €    | 16 162 | 15 436 | 15 942 | 15 741 | 15 479 | 14 912 | 14 376 | 13 811 | 13 518 | 13 411 |
| Výnosy/km                                   | €/km      | 0,610  | 0,576  | 0,606  | 0,595  | 0,592  | 0,576  | 0,549  | 0,528  | 0,513  | 0,506  |
| Príspevok z rozpočtu KSK                    | tis. €    | 10 863 | 12 346 | 13 720 | 15 015 | 15 858 | 16 663 | 17 138 | 17 562 | 19 939 | 21 192 |
| Uhradená strata z KSK/km                    | €/km      | 0,410  | 0,461  | 0,521  | 0,568  | 0,606  | 0,644  | 0,655  | 0,671  | 0,757  | 0,799  |
| <b>ROZPOČET KSK - celkové bežné výdavky</b> | tis. €    | 70 318 | 63 893 | 73 105 | 76 365 | 74 990 | 80 312 | 85 375 | 90 191 | 98 012 | 98 398 |
|                                             | %         | 15,4%  | 19,3%  | 18,8%  | 19,7%  | 21,1%  | 20,7%  | 20,1%  | 19,5%  | 20,3%  | 21,5%  |

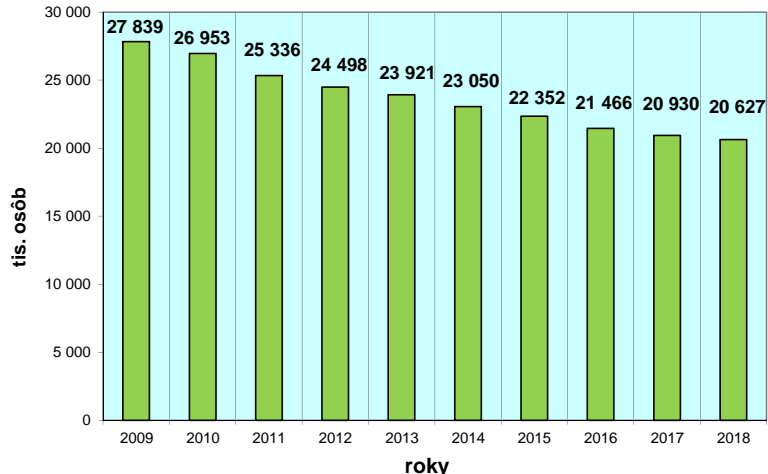
\* bez zliav z cestovného na základe použitia čipovej karty (bezhotovostne)

\*\* vrátane primeraného zisku

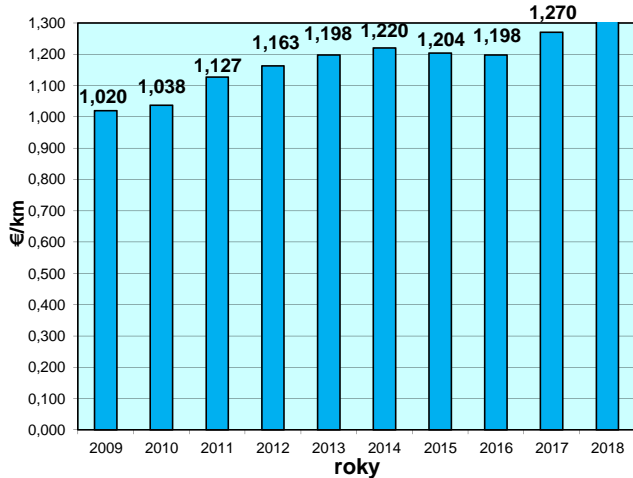
### Počet ubehnutých km



### Počet prepravených osôb



### Náklady dopravcov na 1 km (€/km)



### Príspevok z rozpočtu KSK na 1 km (€/km)

