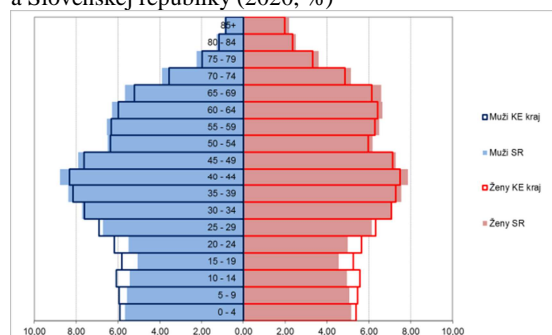


Košický kraj

Obyvateľstvo 2020

Počet obyvateľov	802 092
Hustota zaľudnenia (obyv./km ²)	118,8
Podiel mestského obyvateľstva (%)	54,3
Prírodný prírastok obyvateľov (‰)	0,65
Migračný prírastok obyvateľov (‰)	0,14
Celkový prírastok obyvateľov (‰)	0,79
Priemerný vek obyvateľa (rok)	39,98
Index starnutia (%)	91,94
Stredná dĺžka života pri narodení – muži	73,51
Stredná dĺžka života pri narodení – ženy	80,18

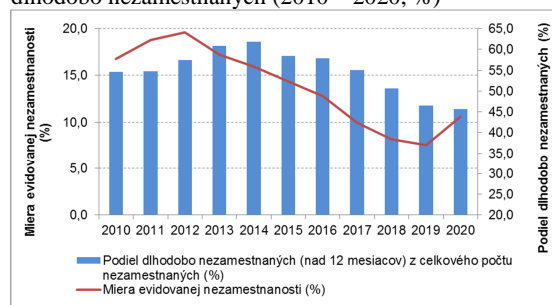
Veková štruktúra obyvateľstva Košického kraja a Slovenskej republiky (2020, %)



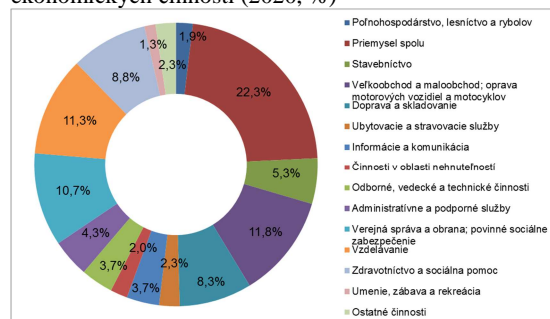
Trh práce 2020

Počet ekonomicky aktívnych obyvateľov	377 686
Podiel ekonomicky aktívneho obyvateľstva (%)	47,1
Miera evidovanej nezamestnanosti (%)	10,55
Podiel dlhodobo nezamestnaných (nad 12 mesiacov) z celkového počtu nezamestnaných (%)	45,70
Priemerná nominálna mesačná mzda zamestnanca (Eur)	1 238

Vývoj miery evidovanej nezamestnanosti a podielu dlhodobo nezamestnaných (2010 – 2020, %)



Priemerný evidenčný počet zamestnancov podľa hlavných ekonomických činností (2020, %)



TOP 5 zamestnávateľov

Názov spoločnosti	Počet zamestnancov
U. S. Steel Košice, s.r.o.	8 638
Embraco Slovakia s.r.o.	2000-2999
Východoslovenská vodárenská spoločnosť, a.s.	2000-2999
Deutsche Telekom Systems Solutions Slovakia s.r.o.	2000-2999
Východoslovenská distribučná, a. s.	1000-1999

Infraštruktúra 2020

Podiel obyvateľov zásobovaných vodou z verejných vodovodov (%)	85,8
Podiel obyvateľov napojených na verejnú kanalizačnú sieť (%)	66,0
Množstvo komunálneho odpadu na obyvateľa (kg/obyv.)	362,6
Podiel zhodnocovaného komunálneho odpadu (%)	66,8
Hustota cestnej siete (km/1000 obyv.)	2,99
Podiel poľnohospodárskej pôdy (%)	49,3
Podiel lesných pozemkov (%)	39,9

Stav ciest I. a II. triedy z hľadiska pozdĺžnej nerovnosti (IRI) (2020, %)

