

## Správa o záväzkoch vyplývajúcich zo služieb vo verejnom záujme v Košickom samosprávnom kraji

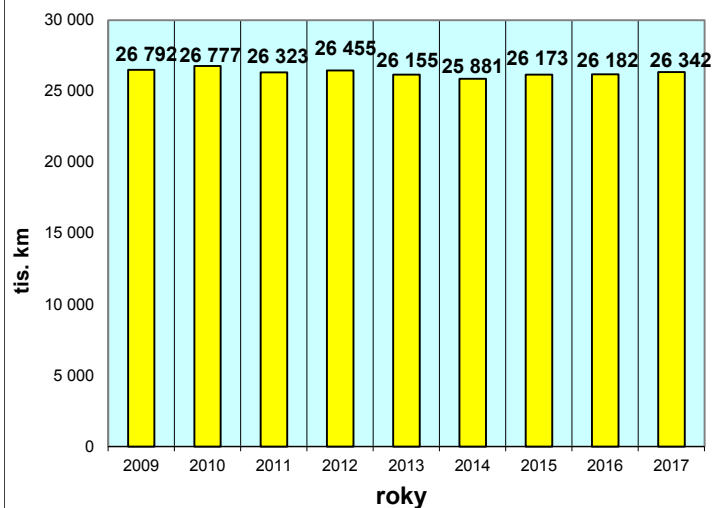
Zmluvní dopravcovia: eurobus, a.s., Staničné námestie 9, 041 46 Košice zmluva platná do 31. 12. 2021  
 ARRIVA Michalovce, a.s., Lastomírska 1, 080 01 Michalovce zmluva platná do 31. 12. 2021  
 Výlučné práva: Linky prímestskej pravidelenej autobusovej dopravy podľa Prílohy č. 1 k platným zmluvám

		2009	2010	2011	2012	2013	2014	2015	2016	2017
Ubehnuté km	tis. km	26 493	26 777	26 323	26 455	26 155	25 881	26 173	26 182	26 342
Počet prepravených osôb	tis. osôb	27 839	26 953	25 336	24 498	23 921	23 050	22 352	21 466	20 930
- z toho za zľavnené cestovné*	tis. osôb	12 628	12 639	12 022	11 655	11 094	10 603	10 209	9 811	9 567
	%	45,4%	46,9%	47,4%	47,6%	46,4%	46,0%	45,7%	45,7%	45,7%
Náklady dopravcov**	tis. €	27 025	27 781	29 663	30 756	31 337	31 575	31 514	31 373	33 458
Náklady/km	€/km	1,020	1,038	1,127	1,163	1,198	1,220	1,204	1,198	1,270
Výnosy dopravcov	tis. €	16 162	15 436	15 942	15 741	15 479	14 912	14 376	13 811	13 518
Výnosy/km	€/km	0,610	0,576	0,606	0,595	0,592	0,576	0,549	0,528	0,513
Príspevok z rozpočtu KSK	tis. €	10 863	12 346	13 720	15 015	15 858	16 663	17 138	17 562	19 939
Uhradená strata z KSK/km	€/km	0,410	0,461	0,521	0,568	0,606	0,644	0,655	0,671	0,757
<b>ROZPOČET KSK - celkové bežné výdavky</b>	tis. €	70 318	63 893	73 105	76 365	74 990	80 312	85 375	90 191	98 012
	%	15,4%	19,3%	18,8%	19,7%	21,1%	20,7%	20,1%	19,5%	20,3%

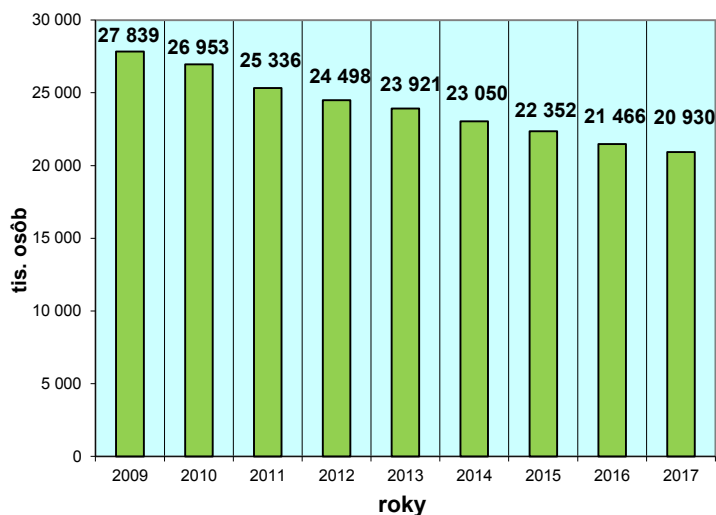
\* bez zliav z cestovného na základe použitia čipovej karty (bezhotovostne)

\*\* vrátane primeraného zisku

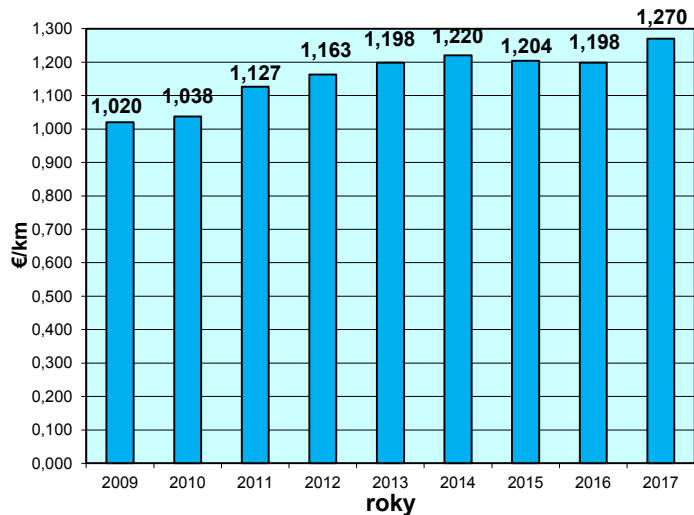
**Počet ubehnutých km**



**Počet prepravených osôb**



**Náklady dopravcov na 1 km (€/km)**



**Príspevok z rozpočtu KSK na 1 km (€/km)**

