

---

**Analýza výsledkov dotazníkového prieskumu k novému  
programovému obdobiu 2021-2027**

---

**Košický samosprávny kraj**

**Odbor regionálneho rozvoja**

**Marec 2023**

# OBSAH

<b>Úvod</b> .....	<b>3</b>
<b>Podnikanie, výskum a vývoj, konkurencieschopnosť regiónu</b> .....	<b>4</b>
1. Výskum, vývoj a podnikanie .....	5
2. Vzdelávanie a podnikanie .....	6
3. Trh práce a podnikateľské investície .....	6
4. Rozvoj agrosektora v obci.....	7
5. Inteligentné obce a kybernetická bezpečnosť .....	8
6. Digitálna pripojiteľnosť .....	9
<b>Cestovný ruch</b> .....	<b>11</b>
1. Prírodné a kultúrne pamiatky .....	12
2. Využívanie výhod digitalizácie pre občanov, podniky a samosprávy .....	13
3. Infraštruktúra cestovného ruchu (poskytovatelia služieb cestovného ruchu) .....	14
4. Rozvoj a podpora udržateľnej, inteligentnej a integrovanej dopravy .....	15
5. Zlepšenie prístupu k zamestnaniu a zvyšovanie kvalifikácie v cestovnom ruchu .....	17
6. Integrovaný komunitný rozvoj, siet'ovanie aktérov CR, rozvíjanie partnerstiev .....	18
<b>Občianska vybavenosť</b> .....	<b>21</b>
1. Vzdelávanie dostupné pre všetkých .....	22
2. Zamestnávanie sociálne znevýhodnených skupín.....	26
3. Poskytovanie sociálnej starostlivosti a občianska vybavenosť .....	28
4. Zdravotnícke služby .....	31
5. Kvalita bývania a prístup k infraštruktúre.....	34
6. Participácia na spoločenskom živote a bezpečnosť v obci .....	35
<b>Životné prostredie, technická a dopravná infraštruktúra</b> .....	<b>36</b>
1. Energetická efektívnosť .....	37
2. Zásobovanie teplom a vykurovanie .....	39
3. Doprava.....	40
4. Kvalita verejnej dopravy a dochádzka do škôl, zamestnania a za službami .....	44
5. Protipovodňové opatrenia a zásobovanie vodou.....	45
6. Odpadové hospodárstvo .....	50
7. Zelená infraštruktúra .....	52
8. Využívanie obnoviteľných zdrojov energie.....	54
9. Zásahové zložky.....	54
<b>Zoznam skratiek</b> .....	<b>56</b>

## Spracovali:

Mgr. Katarína Rosičová, PhD.

RNDr. Jozef Sekerák, PhD.

# ÚVOD

V období od septembra 2022 do konca januára 2023 mali obce Košického kraja, spadajúce do strategicko-plánovacích regiónov (SPR) (spolu 386 obcí, z celkového počtu 461 obcí v Košickom kraji) možnosť zapojiť sa do dotazníkového prieskumu, ktorého výstupy poslúžia k príprave nového programového obdobia na roky 2021 – 2027. Dotazník bol dostupný online formou v aplikácii Forms.

Dotazníky boli pripravené v rámci 4 tematických oblastí s cieľom zmonitorovania aktuálneho stavu a potrieb územia. Tematické okruhy otázok boli navrhnuté tak, aby odpovede podali doplňujúci obraz o stave a potrebách územia v jednotlivých oblastiach a poskytli pohľad na konkrétne potreby obcí v regióne.

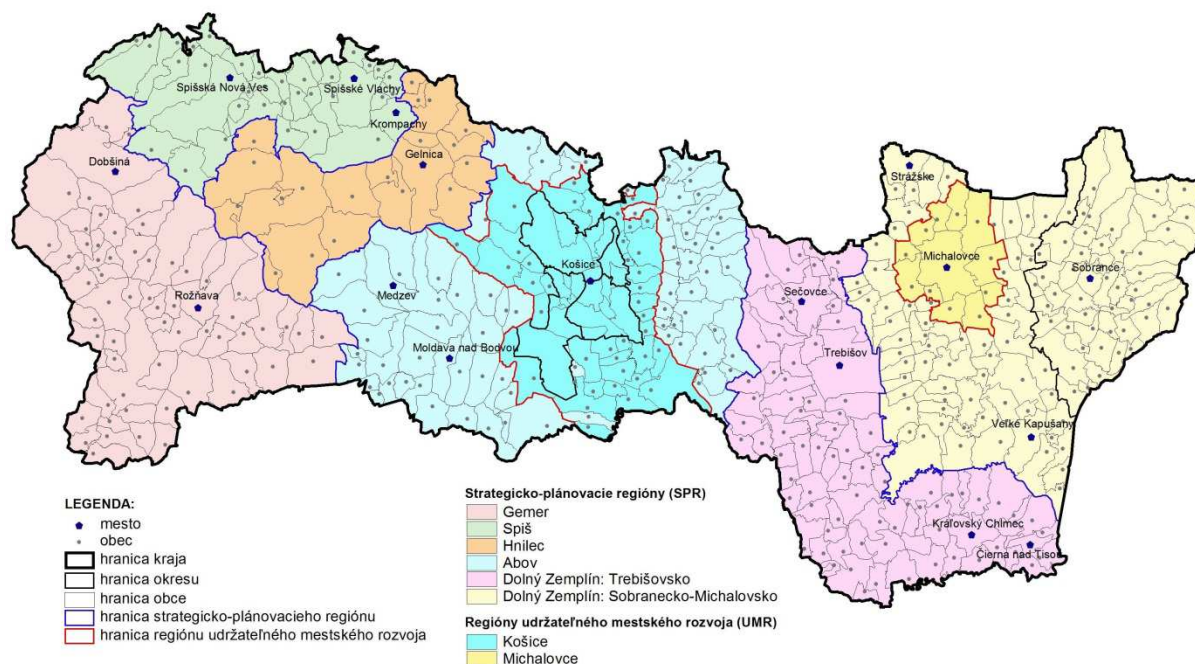
## Štruktúra tematických oblastí:

- Podnikanie, výskum a vývoj, konkurencieschopnosť regiónu
- Cestovný ruch
- Občianska vybavenosť
- Životné prostredie, technická a dopravná infraštruktúra

V rámci Košického kraja boli pre potreby Integrovannej územnej stratégie Košického kraja stanovené nasledujúce strategicko-plánovacie regióny (SPR):

1. SPR Gemer – okres Rožňava
2. SPR Spiš – okres Spišská Nová Ves
3. SPR Hnilec – okres Gelnica
4. SPR Abov – okres Košice – okolie
5. SPR Dolný Zemplín: Trebišovsko – okres Trebišov
6. SPR Dolný Zemplín: Sobranecko-Michalovsko – okresy Sobrance a Michalovce

Mapa 1 Strategicko-plánovacie regióny a regióny udržateľného mestského rozvoja v Košickom kraji



Zdroj: vlastné spracovanie

Podrobné výsledky dotazníkového prieskumu a priestorové analýzy za obce podľa jednotlivých tematických oblastí sú dostupné v aplikácii PowerBI na geoportáli Košického samosprávneho kraja ([www.geoportalsk.sk/home/dotaznikovy-prieskum-obci-kosickeho-kraja/](http://www.geoportalsk.sk/home/dotaznikovy-prieskum-obci-kosickeho-kraja/)).

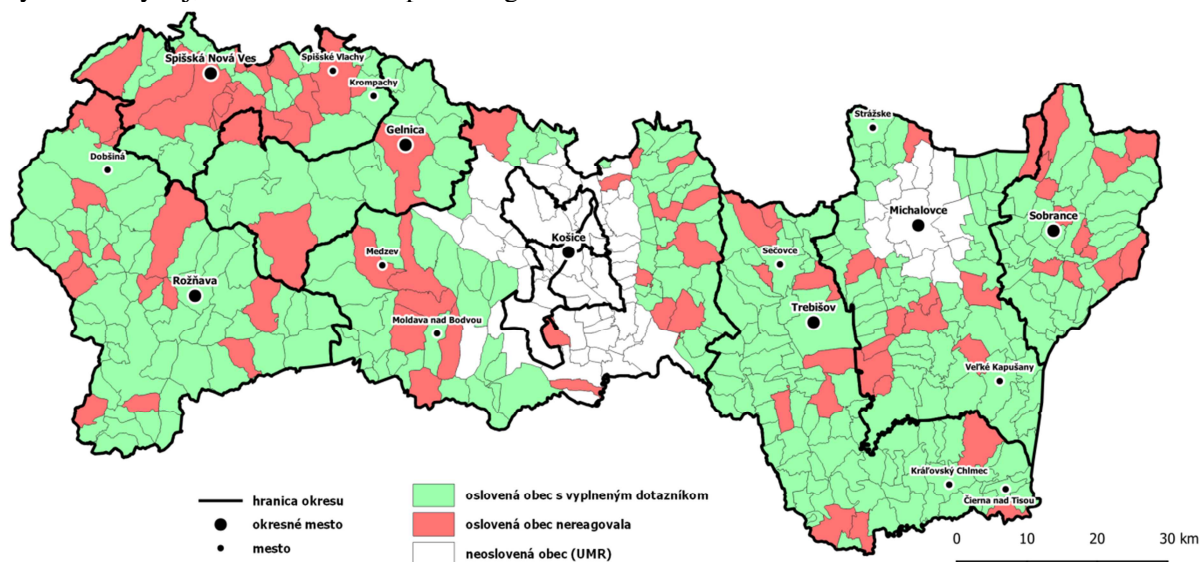
## PODNIKANIE, VÝSKUM A VÝVOJ, KONKURENCIESCHOPNOSŤ REGIÓNU

Dotazník v oblasti Podnikanie, výskum a vývoj, konkurencieschopnosť regiónu obsahoval spolu 75 otázok, z toho prvých 15 bolo k identifikácii respondentov. Bol rozdelený do 6 výskumných podoblastí:

1. Výskum, vývoj a podnikanie
2. Vzdelávanie a podnikanie
3. Trh práce a podnikateľské investície
4. Rozvoj agrosektora v obci
5. Inteligentné obce a kybernetická bezpečnosť
6. Digitálna pripojiteľnosť

Dotazník mali k dispozícii na vyplnenie všetky obce Košického kraja spadajúce do strategicko-plánovacích regiónov (spolu 386 obcí, z celkového počtu 461 obcí v Košickom kraji). Na dotazník odpovedalo spolu 301 obcí, čo predstavuje 78,0% z oslovených obcí spadajúcich do SPR. Najvyššia návratnosť vyplnených dotazníkov bola v okrese Trebišov (SPR Dolný Zemplín: Trebišovsko) na úrovni 86,6%, najnižšia v okrese Spišská Nová Ves (SPR Spiš) na úrovni 58,3%.

Mapa 1 Prehľad obcí Košického kraja zapojených do dotazníkového prieskumu v oblasti Podnikanie, výskum a vývoj, konkurencieschopnosť regiónu



Zdroj: Dotazníkový prieskum 2022 – 2023

Tabuľka 1 Zapojenosť oslovených obcí do dotazníkového prieskumu v oblasti Podnikanie, výskum a vývoj, konkurencieschopnosť regiónu podľa okresov

Územie	Počet oslovených obcí	Počet vyplnených dotazníkov	Podiel vyplnených dotazníkov
Gelnica	20	17	85,0%
Košice – okolie	73	55	75,3%
Michalovce	66	54	81,8%
Rožňava	62	48	77,4%
Sobrance	47	35	74,5%
Spišská Nová Ves	36	21	58,3%
Trebišov	82	71	86,6%
<b>Košický kraj</b>	<b>386</b>	<b>301</b>	<b>78,0%</b>

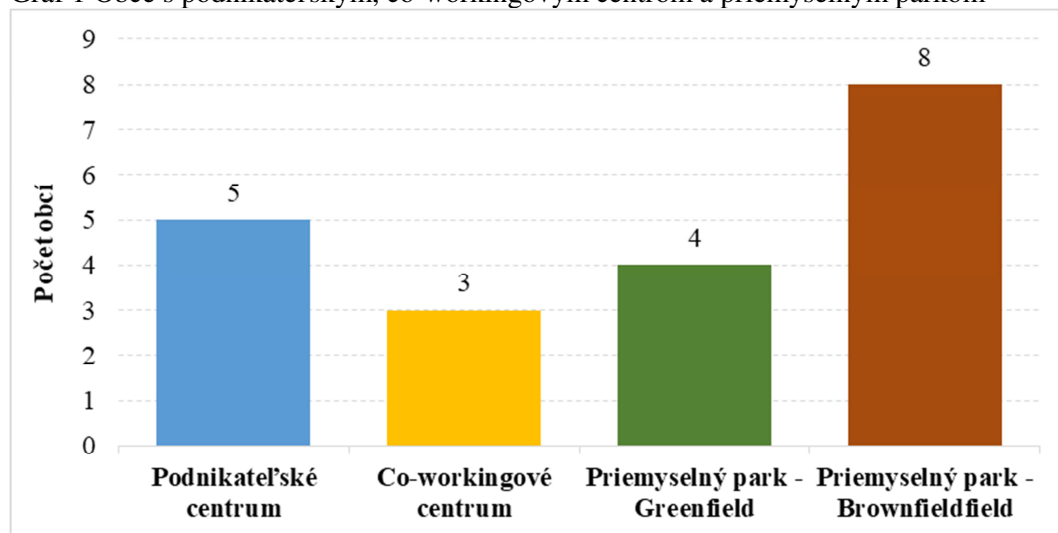
\* údaje za obce Košického kraja spadajúce do SPR, zapojené do dotazníkového prieskumu

Zdroj: Dotazníkový prieskum 2022 – 2023

## 1. VÝSKUM, VÝVOJ A PODNIKANIE

Z celkového počtu 301 obcí, ktoré odpovedali na dotazníkový prieskum, sa ani v jednej obci nenachádza výskumné centrum alebo vedecký park. Najviac zastúpené v obciach sú priemyselné parky (12 obcí, 4% obcí, ktoré odpovedali na dotazníkový prieskum). Záujem o budovanie podnikateľskej infraštruktúry je hlavne v oblasti co-workingových centier, kde prejavilo záujem 155 obcí (51,5%), z toho až 143 obcí má záujem o tieto centrá aspoň v rámci okresu.

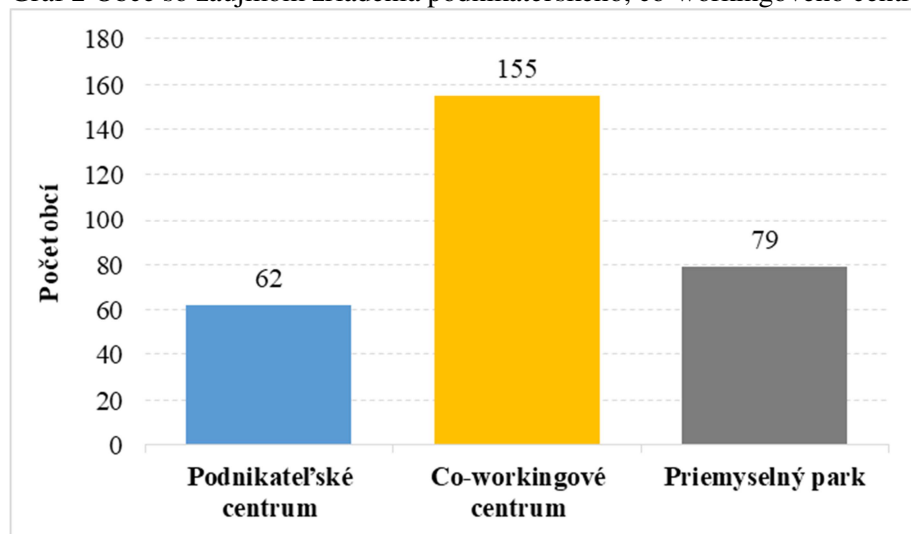
Graf 1 Obce s podnikateľským, co-workingovým centrom a priemyselným parkom



\* údaje za obce Košického kraja spadajúce do SPR, zapojené do dotazníkového prieskumu

Zdroj: Dotazníkový prieskum 2022 – 2023

Graf 2 Obce so záujmom zriadenia podnikateľského, co-workingového centra a priemyselného parku

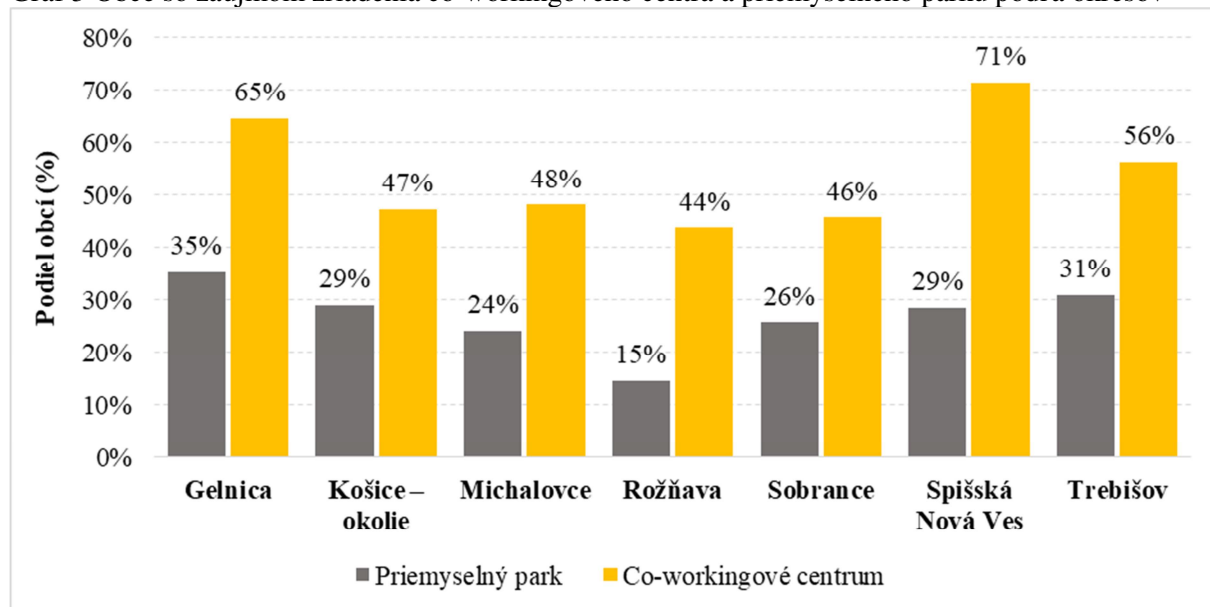


\* údaje za obce Košického kraja spadajúce do SPR, zapojené do dotazníkového prieskumu

Zdroj: Dotazníkový prieskum 2022 – 2023

V rámci okresov Košického kraja sú „greenfield“ parky v okresoch Košice – okolie (2), Gelnica a Trebišov (1), „brownfield“ parky sú najpočetnejšie v okrese Rožňava (3).

Graf 3 Obce so záujmom zriadenia co-workingového centra a priemyselného parku podľa okresov



\* údaje za obce Košického kraja spadajúce do SPR, zapojené do dotazníkového prieskumu

Zdroj: Dotazníkový prieskum 2022 – 2023

## 2. VZDELÁVANIE A PODNIKANIE

So strednou školou spolupracuje 46 obcí (15,3%), ktoré odpovedali na dotazníkový prieskum, prevažne v oblasti rozvoja ZŠ a SŠ na území mesta a v oblasti vzdelávania pracovníkov.

S univerzitou spolupracuje 11 obcí (3,7%) obcí, ktoré odpovedali na dotazníkový prieskum, prevažne v oblasti ochrany životného prostredia a v oblasti rozvoja ZŠ a SŠ na území mesta.

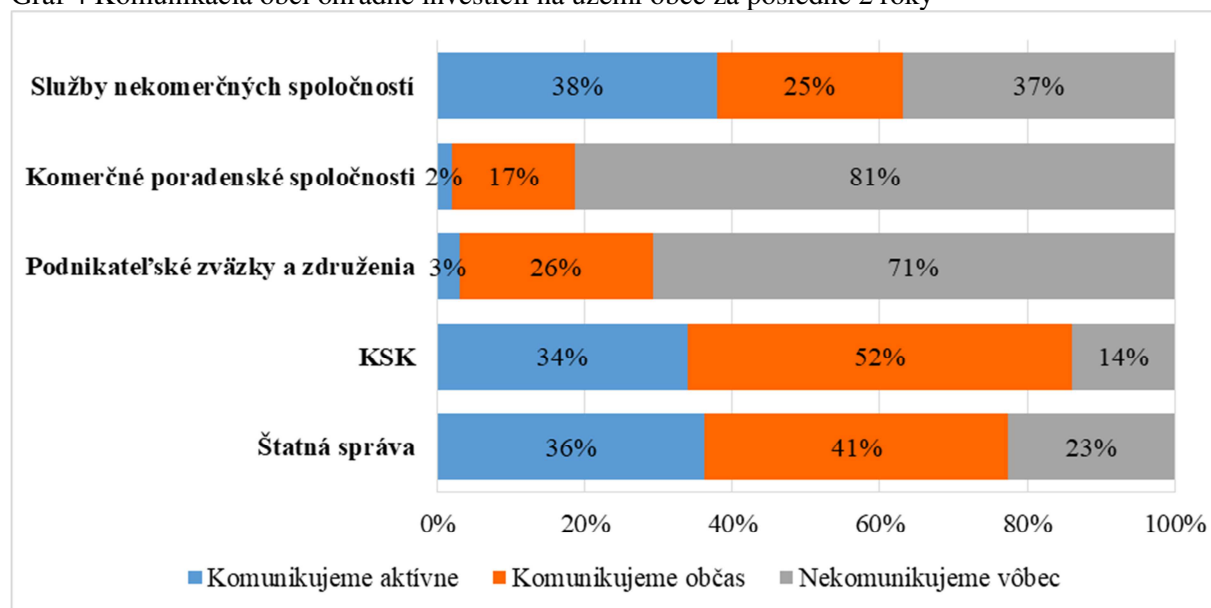
Celkom 41 obcí (13,6%), ktoré odpovedali na dotazníkový prieskum, spolupracuje s podnikateľským sektorom, predovšetkým v oblasti ochrany životného prostredia a v oblasti sociálnych služieb a sociálneho podnikania.

## 3. TRH PRÁCE A PODNIKATEĽSKÉ INVESTÍCIE

Nedostatok kvalifikovanej pracovnej sily v obci v dôsledku jej odlivu pociťuje až 195 obcí (64,8%), ktoré odpovedali na dotazníkový prieskum. Na jej udržanie však má pripravené aktivity len 31 obcí (10,3%), prevažne vo forme občianskej vybavenosti (občianska infraštruktúra – školstvo, zdravotníctvo, kultúra, sociálne služby) (26 obcí) a poskytovaním nájomného bývania (16 obcí).

Malé a stredné podnikanie v obci podporuje 152 obcí (50,5%), ktoré odpovedali na dotazníkový prieskum. Najčastejšou formou je propagácia (87 obcí) a rozvoj infraštruktúry (72 obcí).

Graf 4 Komunikácia obcí ohľadne investícií na území obce za posledné 2 roky



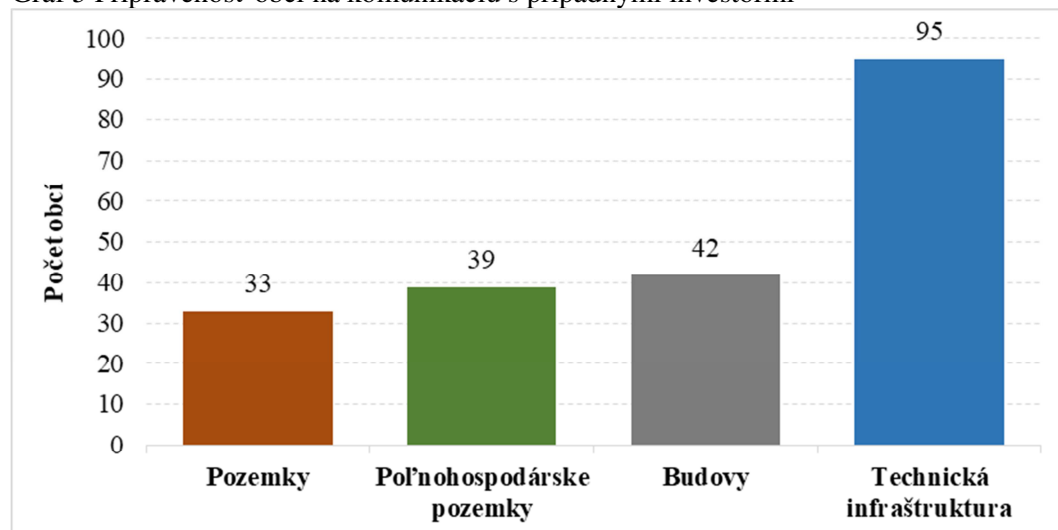
\* údaje za obce Košického kraja spadajúce do SPR, zapojené do dotazníkového prieskumu

Zdroj: Dotazníkový prieskum 2022 – 2023

#### 4. ROZVOJ AGROSEKTORA V OBCI

Z hľadiska pripravenosti obcí na komunikáciu s prípadnými investormi sú obce pripravené, resp. majú podklady najmä v oblasti technickej infraštruktúry (95 obcí, ktoré odpovedali na dotazníkový prieskum, t.j. 31,6%).

Graf 5 Pripravenosť obcí na komunikáciu s prípadnými investormi



\* údaje za obce Košického kraja spadajúce do SPR, zapojené do dotazníkového prieskumu

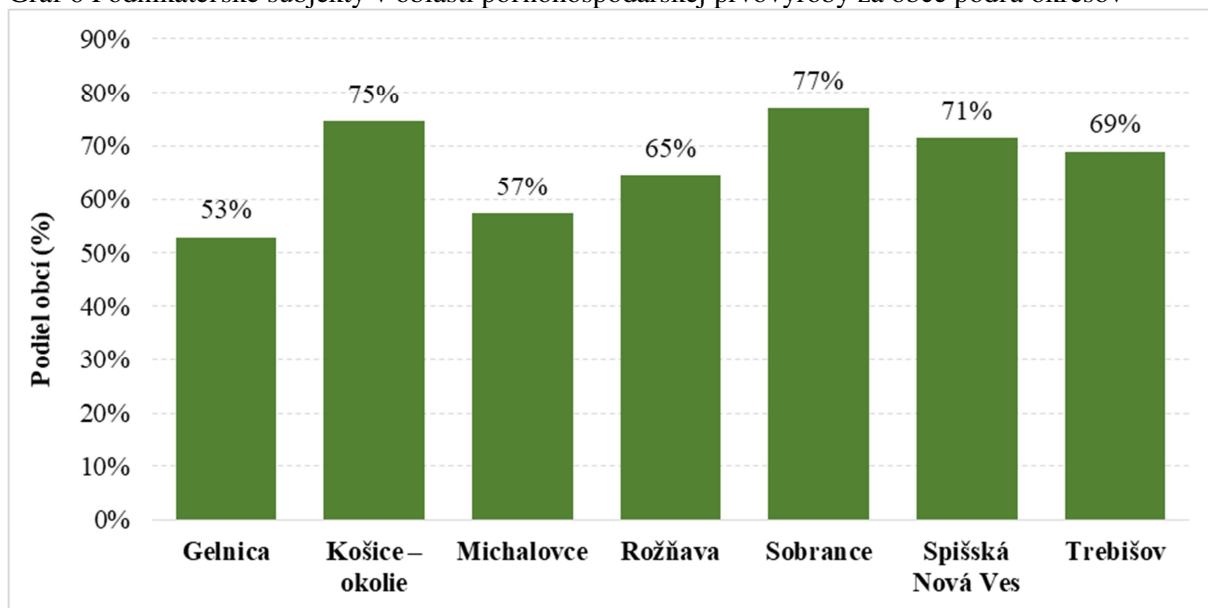
Zdroj: Dotazníkový prieskum 2022 – 2023

Spolu v 203 obciach (67,4%), ktoré odpovedali na dotazníkový prieskum, existuje podnikateľský subjekt v oblasti poľnohospodárskej prvovýroby. V rámci rastlinnej výroby je najviac podnikateľských subjektov zameraných na pestovanie obilnín (159 obcí). V živočíšnej výrobe prevláda chov na mäso (113 obcí), včelárstvo (53 obcí) a chov na mlieko (42 obcí). Z hľadiska typu podnikateľského subjektu prevládajú samostatne hospodáriaci roľníci (146 obcí) a družstvá (87 obcí). V poľnohospodárskych subjektoch pracuje v priemere 14 zamestnancov.

Obce s podnikateľskými subjektmi v oblasti poľnohospodárskej prvovýroby sú na úrovni okresov najviac zastúpené v okresoch Sobrance (77% obcí okresu, ktoré odpovedali na dotazníkový

prieskum) a Košice – okolie (75% obcí okresu, ktoré odpovedali na dotazníkový prieskum). Najnižší podiel dosahujú okresy Gelnica (53% obcí okresu, ktoré odpovedali na dotazníkový prieskum) a Michalovce (57% obcí okresu, ktoré odpovedali na dotazníkový prieskum).

Graf 6 Podnikateľské subjekty v oblasti poľnohospodárskej prvovýroby za obce podľa okresov



\* údaje za obce Košického kraja spadajúce do SPR, zapojené do dotazníkového prieskumu

Zdroj: Dotazníkový prieskum 2022 – 2023

Členom Miestnej akčnej skupiny (MAS) je celkom 200 opýtaných obcí (66,4%), ktoré odpovedali na dotazníkový prieskum, 74 obcí (24,6%) má v pláne stať sa členom MAS.

V rámci Programu rozvoja vidieka SR 2014 – 2020 implementovalo projekt 124 obcí (41,2%), ktoré odpovedali na dotazníkový prieskum, z toho 72 obcí implementovalo projekt prostredníctvom MAS Opatrenie 19. Podpora na miestny rozvoj v rámci iniciatívy LEADER.

Do intervencie LEADER (Strategického plánu SPP) sa v programovacom období 2023 – 2027 plánuje zapojiť (uvedená vysoká a najvyššia priorita) najviac obcí, ktoré odpovedali na dotazníkový prieskum, do indikatívnych oblastí Priorita 3: Rozvoj obcí, spoločenského a komunitného života (46% obcí) a Priorita 4: Ochrana životného prostredia a zmierňovanie klimatických zmien (45% obcí).

## 5. INTELIGENTNÉ OBCE A KYBERNETICKÁ BEZPEČNOSŤ

V rámci online komunikácie obcí s verejnosťou je najviac využívaná forma pravidelne aktualizovanej web stránky obce, ktorú využíva až 285 obcí (94,7%), ktoré odpovedali na dotazníkový prieskum. Sociálne siete na komunikáciu využíva 145 obcí (48,2%).

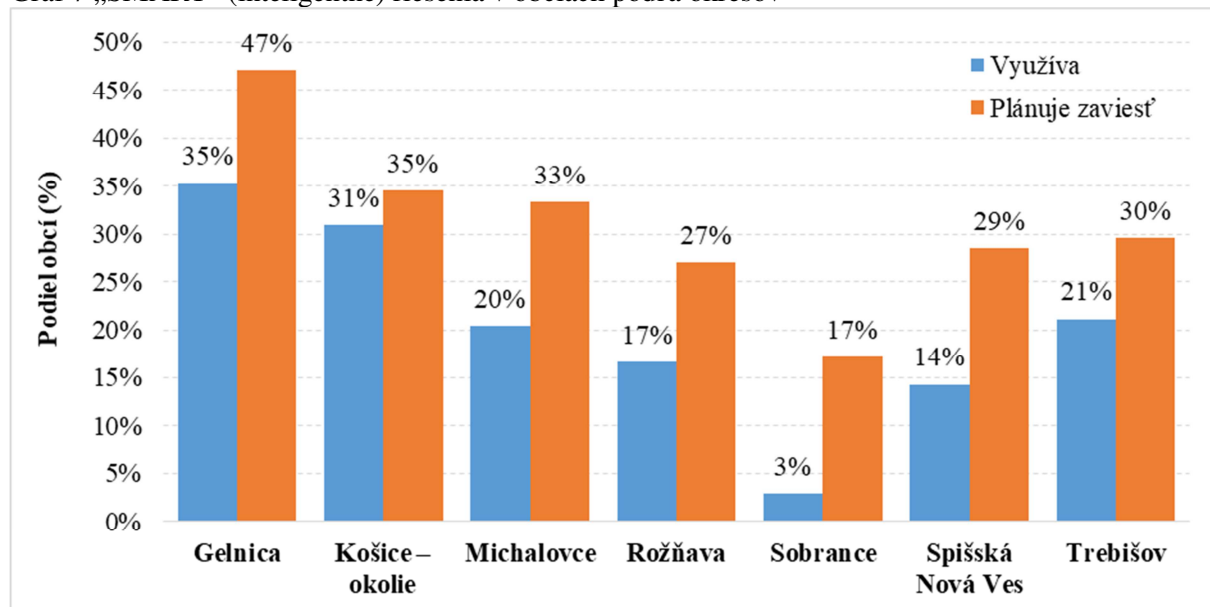
„SMART“ (inteligentné) riešenia využíva 61 obcí (20,3%), ktoré odpovedali na dotazníkový prieskum, najčastejšie sú využívané aplikácie na komunikáciu s občanmi, inteligentné verejné osvetlenie a manažment odpadov.

Zavádzať nové „SMART“ (inteligentné) riešenia plánuje 91 obcí (30,2%), ktoré odpovedali na dotazníkový prieskum, predovšetkým v oblasti inteligentného verejného osvetlenia a manažmentu odpadov.

Obce využívajúce „SMART“ (inteligentné) riešenia sú na úrovni okresov najviac zastúpené v okresoch Gelnica (35% obcí okresu, ktoré odpovedali na dotazníkový prieskum) a Košice – okolie (31% obcí okresu, ktoré odpovedali na dotazníkový prieskum), najmenej v okrese Sobrance, kde dosahuje podiel týchto obcí v okrese len 3%. „SMART“ (inteligentné) riešenia plánujú obce zaviesť najmä v okresoch Gelnica (47% obcí okresu, ktoré odpovedali na dotazníkový prieskum), Košice – okolie (35% obcí okresu, ktoré odpovedali na dotazníkový prieskum) a Michalovce (33% obcí okresu, ktoré odpovedali na dotazníkový prieskum).



Graf 7 „SMART“ (inteligentné) riešenia v obciach podľa okresov



\* údaje za obce Košického kraja spadajúce do SPR, zapojené do dotazníkového prieskumu

Zdroj: Dotazníkový prieskum 2022 – 2023

Školenia v oblasti využívania IKT, kybernetickej bezpečnosti pre svojich zamestnancov, zamestnancov škôl alebo širokú verejnosť poskytuje, resp. spolupracuje na nich 113 obcí (37,5%), ktoré odpovedali na dotazníkový prieskum, z toho je prevažná väčšina pre zamestnancov obce a zamestnancov škôl. Tieto školenia plánuje poskytovať 114 obcí (37,9%), ktoré odpovedali na dotazníkový prieskum. Účasť na týchto školeniach pre zamestnancov obce potvrdilo 157 obcí (52,2%), ktoré odpovedali na dotazníkový prieskum.

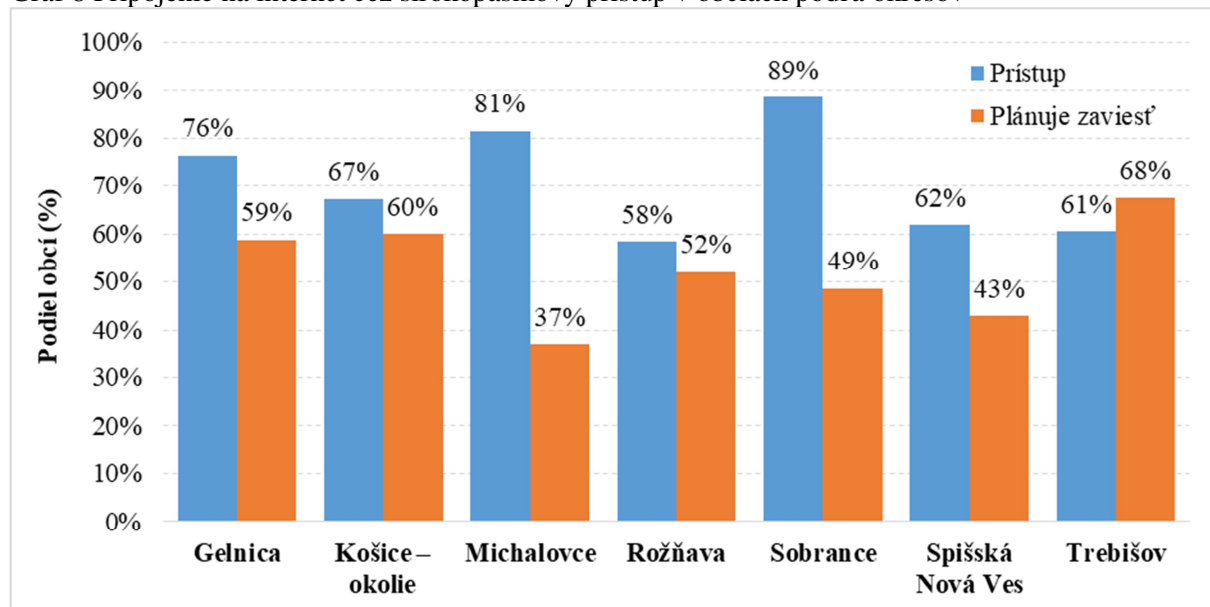
## 6. DIGITÁLNA PRIPOJITEĽNOSŤ

Pokrytie signálom telekomunikačnej mobilnej siete je v 226 obciach (75,1%), ktoré odpovedali na dotazníkový prieskum.

Možnosť pripojiť sa na internet cez vysokorýchlostný prístup (širokopásmové pripojenie, optické siete) má 209 obcí (69,4%), ktoré odpovedali na dotazníkový prieskum. Zavádzanie týchto širokopásmových a optických sietí v najbližších dvoch rokoch plánuje 162 obcí (53,8%), ktoré odpovedali na dotazníkový prieskum.

Na úrovni okresov je najvyšší podiel obcí s možnosťou pripojiť sa na internet cez širokopásmový prístup v okresoch Sobrance (89% obcí okresu, ktoré odpovedali na dotazníkový prieskum) a Michalovce (81% obcí okresu, ktoré odpovedali na dotazníkový prieskum), najmenej v okrese Rožňava (58% obcí okresu, ktoré odpovedali na dotazníkový prieskum). Pripojenie na internet cez širokopásmový prístup plánujú obce zavádzať najmä v okresoch Trebišov (68% obcí okresu, ktoré odpovedali na dotazníkový prieskum), Košice – okolie (60% obcí okresu, ktoré odpovedali na dotazníkový prieskum) a Gelnica (59% obcí okresu, ktoré odpovedali na dotazníkový prieskum).

Graf 8 Pripojenie na internet cez širokopásmový prístup v obciach podľa okresov

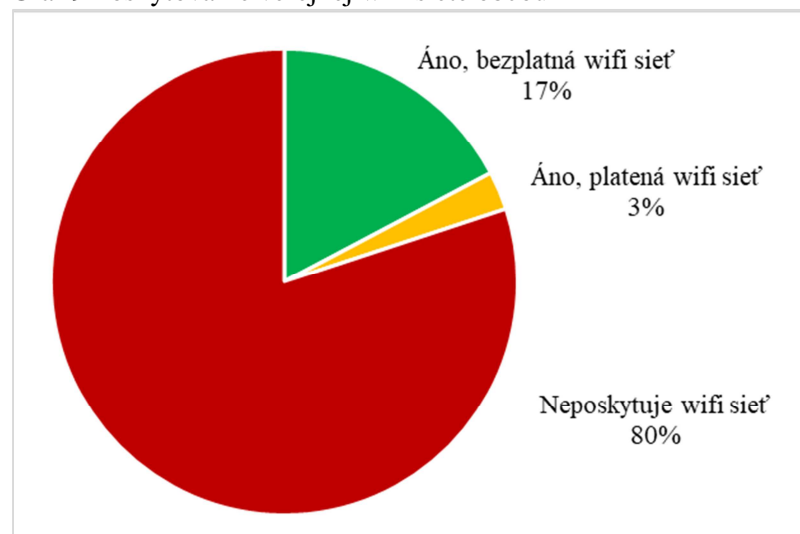


\* údaje za obce Košického kraja spadajúce do SPR, zapojené do dotazníkového prieskumu

Zdroj: Dotazníkový prieskum 2022 – 2023

Verejnú wifi sieť poskytuje 60 obcí (19,9%), ktoré odpovedali na dotazníkový prieskum, z toho 52 obcí poskytuje túto sieť bezplatne. Zriadiť verejnú wifi sieť má v pláne 112 obcí (37,2%), ktoré odpovedali na dotazníkový prieskum, z toho 99 obcí ako bezplatnú sieť.

Graf 9 Poskytovanie verejnej wifi siete obcou



\* údaje za obce Košického kraja spadajúce do SPR, zapojené do dotazníkového prieskumu

Zdroj: Dotazníkový prieskum 2022 – 2023

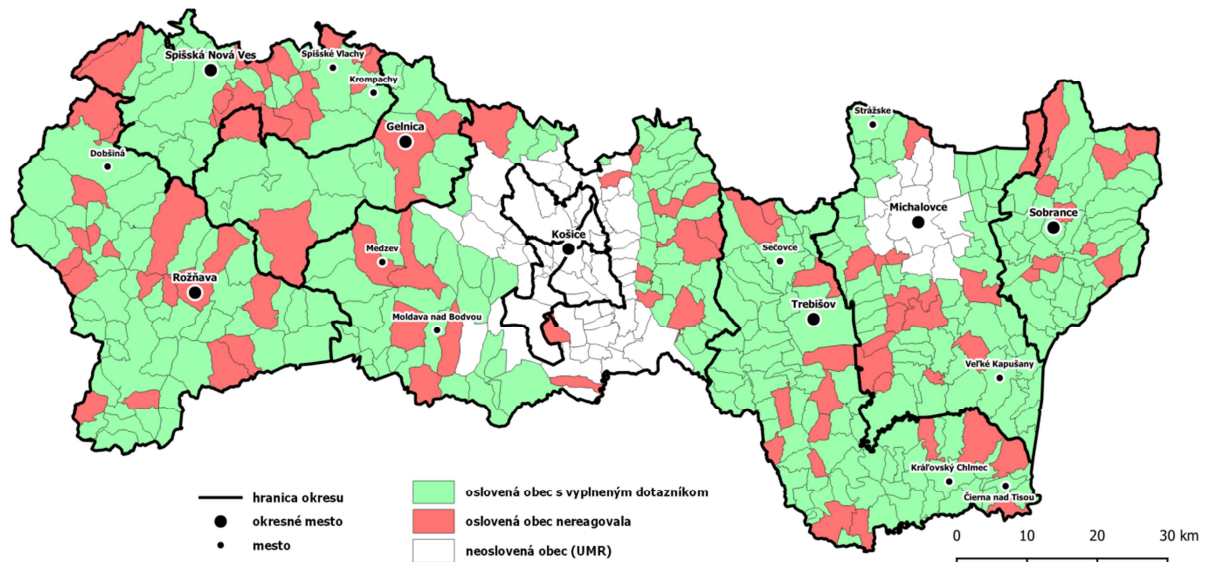
## CESTOVNÝ RUCH

Dotazník v oblasti Cestovný ruch obsahoval spolu 66 otázok, z toho prvých 15 bolo k identifikácii respondentov. Bol rozdelený do 6 výskumných podoblastí:

1. Prírodné a kultúrne pamiatky
2. Využívanie výhod digitalizácie pre občanov, podniky a samosprávy
3. Infraštruktúra cestovného ruchu (poskytovatelia služieb cestovného ruchu)
4. Rozvoj a podpora udržateľnej, inteligentnej a integrovanej dopravy
5. Zlepšenie prístupu k zamestnaniu a zvyšovanie kvalifikácie v cestovnom ruchu
6. Integrovaný komunitný rozvoj, sieťovanie aktérov CR, rozvíjanie partnerstiev

Dotazník mali k dispozícii na vyplnenie všetky obce Košického kraja, spadajúce do strategicko-plánovacích regiónov (spolu 386 obcí, z celkového počtu 461 obcí v Košickom kraji). Na dotazník odpovedalo spolu 294 obcí, čo predstavuje 76,2% z oslovených obcí spadajúcich do SPR. Najvyššia návratnosť vyplnených dotazníkov bola v okrese Trebišov (SPR Dolný Zemplín: Trebišovsko) na úrovni 81,7%, najnižšia v okrese Spišská Nová Ves (SPR Spiš) na úrovni 61,1%.

Mapa 2 Prehľad obcí Košického kraja zapojených do dotazníkového prieskumu v oblasti Cestovný ruch



Zdroj: Dotazníkový prieskum 2022 – 2023

Tabuľka 2 Zapojenosť oslovených obcí do dotazníkového prieskumu v oblasti Cestovný ruch podľa okresov

Územie	Počet oslovených obcí	Počet vyplnených dotazníkov	Podiel vyplnených dotazníkov
Gelnica	20	16	80,0%
Košice – okolie	73	56	76,7%
Michalovce	66	51	77,3%
Rožňava	62	45	72,6%
Sobrance	47	37	78,7%
Spišská Nová Ves	36	22	61,1%
Trebišov	82	67	81,7%
<b>Košický kraj</b>	<b>386</b>	<b>294</b>	<b>76,2%</b>

\* údaje za obce Košického kraja spadajúce do SPR, zapojené do dotazníkového prieskumu

Zdroj: Dotazníkový prieskum 2022 – 2023

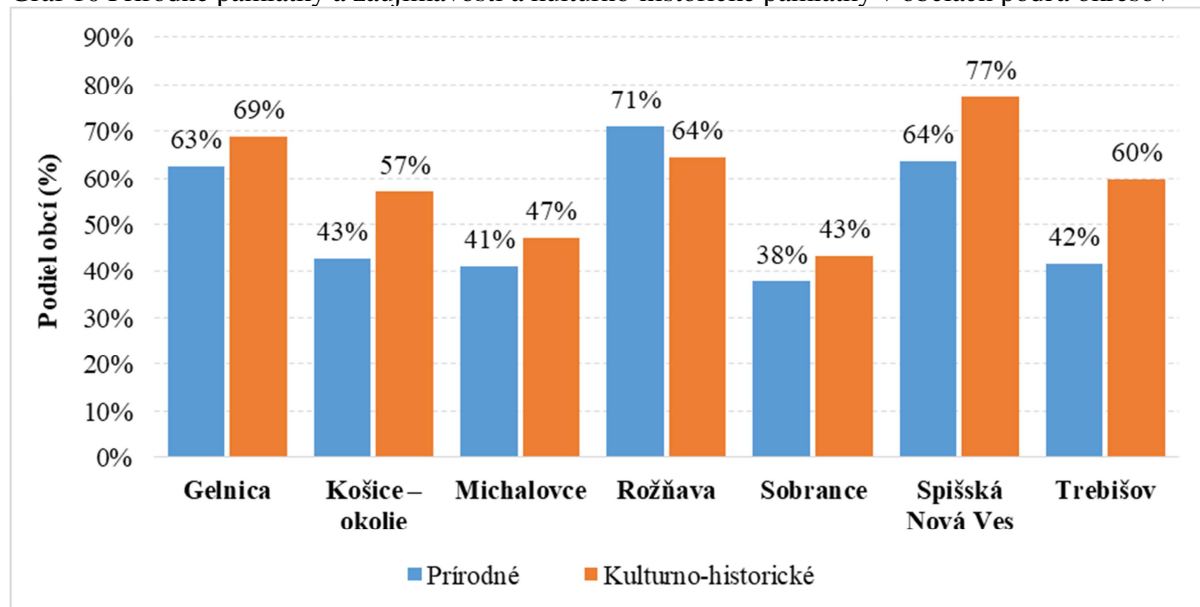
## 1. PRÍRODNÉ A KULTÚRNE PAMIATKY

Prírodné pamiatky a zaujímavosti sa nachádzajú v 143 obciach (48,6%), ktoré odpovedali na dotazníkový prieskum, pričom 117 z nich (81,8%) má sprístupnených verejnosti všetky prírodné pamiatky a 19 obcí má sprístupnené niektoré z nich.

Kultúrno-historické pamiatky sa nachádzajú v 169 obciach (57,5%), ktoré odpovedali na dotazníkový prieskum, z toho polovica (85 obcí) je podľa vlastného posúdenia nadregionálneho významu. 127 obcí (75,1%) má sprístupnených verejnosti všetky kultúrno-historické pamiatky a 24 obcí (14,2%) má sprístupnené niektoré z nich.

Na úrovni okresov sú prírodné pamiatky a zaujímavosti v obciach najviac zastúpené v okresoch Rožňava (71% obcí okresu, ktoré odpovedali na dotazníkový prieskum), Spišská Nová Ves (64% obcí okresu, ktoré odpovedali na dotazníkový prieskum) a Gelnica (63% obcí okresu, ktoré odpovedali na dotazníkový prieskum), najmenej v okrese Sobrance (38% obcí okresu, ktoré odpovedali na dotazníkový prieskum). Kultúrno-historické pamiatky sú najviac zastúpené v obciach okresu Spišská Nová Ves (77% obcí okresu, ktoré odpovedali na dotazníkový prieskum), Gelnica (69% obcí okresu, ktoré odpovedali na dotazníkový prieskum) a Rožňava (64% obcí okresu, ktoré odpovedali na dotazníkový prieskum).

Graf 10 Prírodné pamiatky a zaujímavosti a kultúrno-historické pamiatky v obciach podľa okresov

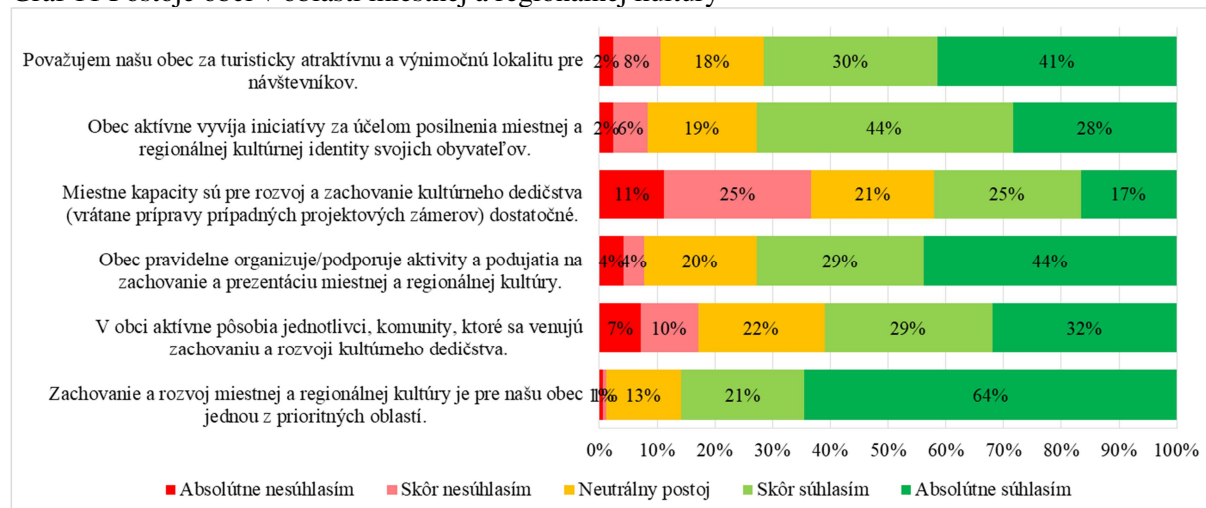


\* údaje za obce Košického kraja spadajúce do SPR, zapojené do dotazníkového prieskumu

Zdroj: Dotazníkový prieskum 2022 – 2023

V rámci miestnej a regionálnej kultúry až 145 obcí (86%), ktoré v rámci dotazníkového prieskumu odpovedali, že majú v obci prírodné pamiatky a zaujímavosti a kultúrno-historické pamiatky, súhlasí s výrokom, že zachovanie a rozvoj miestnej a regionálnej kultúry je pre ich obec jednou z prioritných oblastí. Miestne kapacity pre rozvoj a zachovanie kultúrneho dedičstva (vrátane prípravy prípadných projektových zámerov) považuje za dostatočné len 42% týchto obcí. ¾ týchto obcí považuje svoju obec za turisticky atraktívnu, aktívne vyvíja iniciatívy za účelom posilnenia miestnej a regionálnej kultúrnej identity svojich obyvateľov, pravidelne organizuje a podporuje aktivity a podujatia na zachovanie a prezentáciu miestnej a regionálnej kultúry.

Graf 11 Postoje obcí v oblasti miestnej a regionálnej kultúry



\* údaje za obce Košického kraja spadajúce do SPR, zapojené do dotazníkového prieskumu

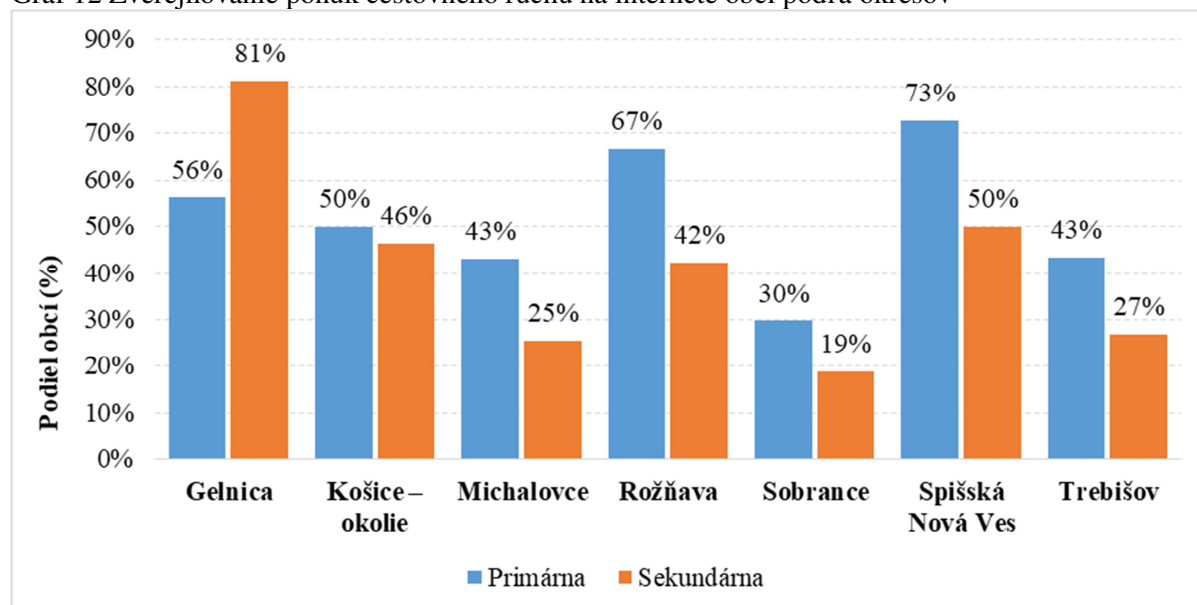
Zdroj: Dotazníkový prieskum 2022 – 2023

## 2. VYUŽÍVANIE VÝHOD DIGITALIZÁCIE PRE OBČANOV, PODNIKY A SAMOSPRÁVY

Na svojej internetovej stránke (sociálnej sieti) zverejňuje informácie o primárnej ponuke cestovného ruchu v obci a okolí 145 obcí (49,3%), ktoré odpovedali na dotazníkový prieskum, o sekundárnej ponuke 107 obcí (36,4%).

Primárne ponuky cestovného ruchu v na úrovni okresov sú najviac zverejňované v obciach okresov Spišská Nová Ves (73% obcí okresu, ktoré odpovedali na dotazníkový prieskum) a Rožňava (67% obcí okresu, ktoré odpovedali na dotazníkový prieskum), najmenej v okrese Sobrance (30% obcí okresu, ktoré odpovedali na dotazníkový prieskum). Sekundárne ponuky cestovného ruchu (ubytovanie, stravovanie, voľnočasové aktivity) sú najviac zverejňované v obciach okresu Gelnica (81% obcí okresu, ktoré odpovedali na dotazníkový prieskum), najmenej v okresoch Sobrance (19% obcí okresu, ktoré odpovedali na dotazníkový prieskum) a Michalovce (25% obcí okresu, ktoré odpovedali na dotazníkový prieskum).

Graf 12 Zverejňovanie ponúk cestovného ruchu na internete obcí podľa okresov



\* údaje za obce Košického kraja spadajúce do SPR, zapojené do dotazníkového prieskumu

Zdroj: Dotazníkový prieskum 2022 – 2023

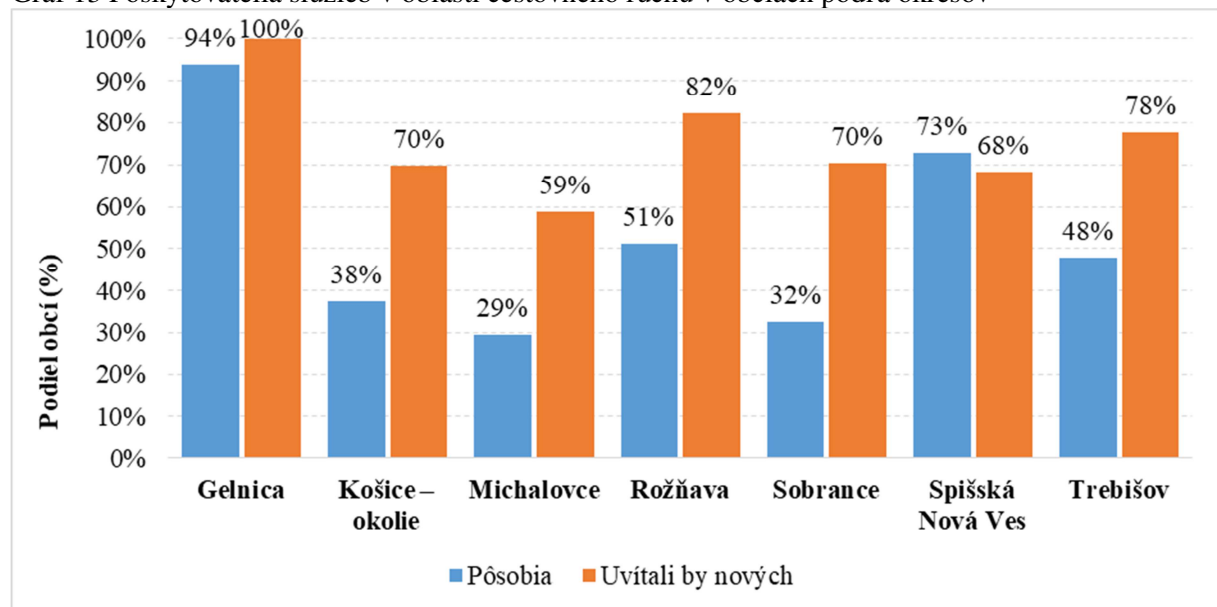
Aplikáciu v oblasti cestovného ruchu o obci, okolí, či regiónu využíva len 17 obcí (5,8%), ktoré odpovedali na dotazníkový prieskum. Záujem o takúto aplikáciu v oblasti cestovného ruchu je v obciach, ktoré odpovedali na dotazníkový prieskum na priemernej úrovni 2,8 bodu (na stupnici 1 = najnižšia priorita až 5 = najvyššia priorita).

### 3. INFRAŠTRUKTÚRA CESTOVNÉHO RUCHU (POSKYTOVATELIA SLUŽIEB CESTOVNÉHO RUCHU)

Poskytovatelia služieb v oblasti cestovného ruchu (ubytovacie, stravovacie/pohostinské, dopravné, doplnkové/volnočasové) pôsobia v 134 obciach (45,6%), ktoré odpovedali na dotazníkový prieskum, z toho 114 obcí (85,1%) má 1 až 5 poskytovateľov týchto služieb. Poskytovateľmi týchto služieb v obci sú prevažne MSP (malý a stredný podnik s 1 až 249 zamestnancami) (107 obcí, ktoré odpovedali na dotazníkový prieskum), obec (46 obcí, ktoré odpovedali na dotazníkový prieskum) a tretí sektor (31 obcí, ktoré odpovedali na dotazníkový prieskum). Nového poskytovateľa služieb v oblasti cestovného ruchu by privítalo až 215 obcí (73,1%), ktoré odpovedali na dotazníkový prieskum.

Poskytovatelia služieb v oblasti cestovného ruchu v obciach sú najviac zastúpení v okresoch Gelnica (94% obcí okresu, ktoré odpovedali na dotazníkový prieskum) a Spišská Nová Ves (73% obcí okresu, ktoré odpovedali na dotazníkový prieskum), najmenej v okresoch Michalovce (29% obcí okresu, ktoré odpovedali na dotazníkový prieskum) a Sobrance (32% obcí okresu, ktoré odpovedali na dotazníkový prieskum). Nových poskytovateľov týchto služieb by uvítala väčšina opýtaných obcí, najmä v okresoch Gelnica (všetky obce okresu, ktoré odpovedali na dotazníkový prieskum), Rožňava (82% obcí okresu, ktoré odpovedali na dotazníkový prieskum) a Trebišov (78% obcí okresu, ktoré odpovedali na dotazníkový prieskum).

Graf 13 Poskytovatelia služieb v oblasti cestovného ruchu v obciach podľa okresov

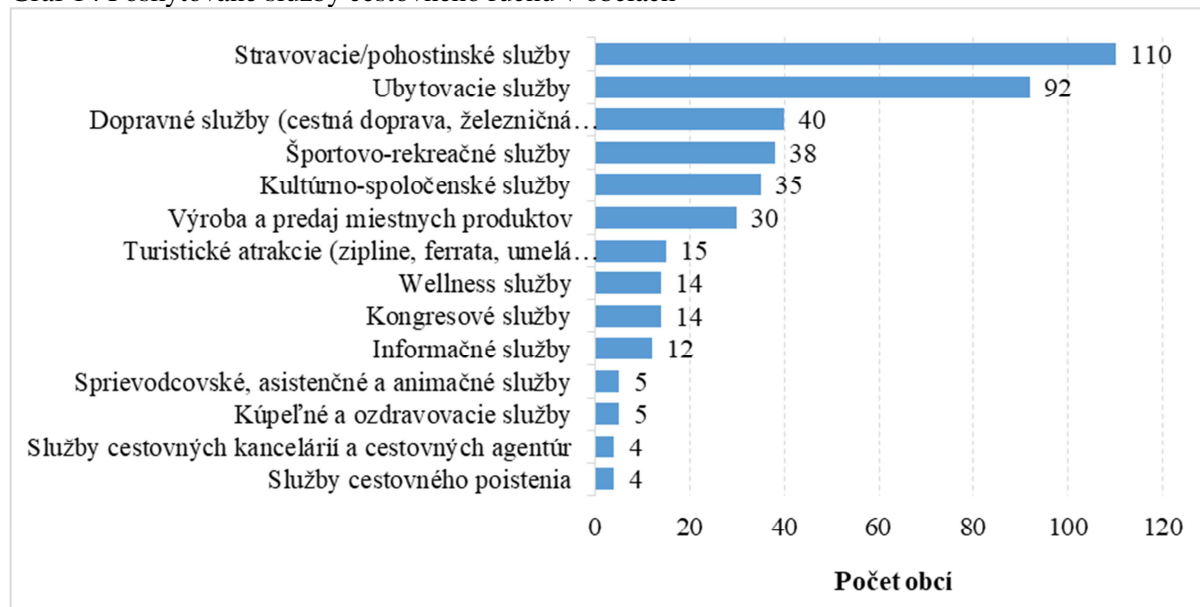


\* údaje za obce Košického kraja spadajúce do SPR, zapojené do dotazníkového prieskumu

Zdroj: Dotazníkový prieskum 2022 – 2023

V rámci služieb v oblasti cestovného ruchu sú v obciach, ktoré odpovedali na dotazníkový prieskum najviac zastúpené stravovacie, pohostinské služby (110 obcí) a ubytovacie služby (92 obcí). Obce by uvítali najmä nové stravovacie, pohostinské služby (120 obcí), športovo-rekreačné služby (114 obcí) a ubytovacie služby (108 obcí).

Graf 14 Poskytované služby cestovného ruchu v obciach



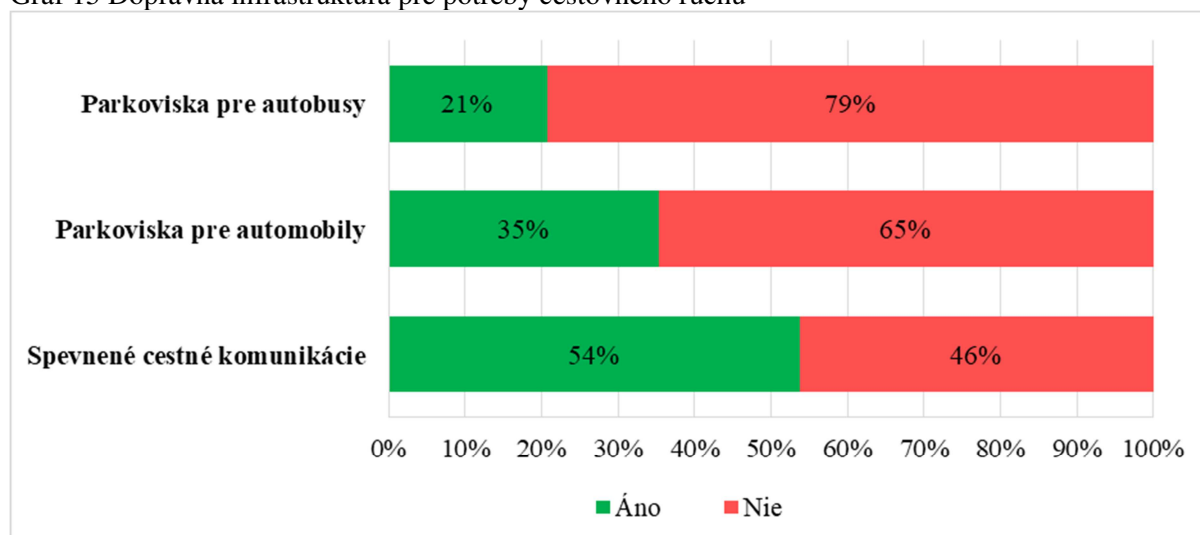
\* údaje za obce Košického kraja spadajúce do SPR, zapojené do dotazníkového prieskumu

Zdroj: Dotazníkový prieskum 2022 – 2023

#### 4. ROZVOJ A PODPORA UDRŽATEĽNEJ, INTELIGENTNEJ A INTEGROVANEJ DOPRAVY

Dopravná infraštruktúra pre potreby cestovného ruchu je dostatočná v 120 obciach (40,8%), ktoré odpovedali na dotazníkový prieskum. Najpozitívnejšie sú hodnotené spevnené cestné komunikácie k prírodným a kultúrno-historickým pamiatkam a zaujímavostiam, kde sa kladne vyjadrilo 158 obcí (53,7%), ktoré odpovedali na dotazníkový prieskum. Najmenej rozšírené sú parkoviská pre autobusy v blízkosti pamiatok, kde sa k ich existencii vyjadrilo 61 obcí (20,7%), ktoré odpovedali na dotazníkový prieskum.

Graf 15 Dopravná infraštruktúra pre potreby cestovného ruchu



\* údaje za obce Košického kraja spadajúce do SPR, zapojené do dotazníkového prieskumu

Zdroj: Dotazníkový prieskum 2022 – 2023

V rámci budovania dopravnej infraštruktúry pre potreby cestovného ruchu v obciach je najvyšší záujem o rekonštrukciu ciest k prírodným a kultúrno-historickým pamiatkam a zaujímavostiam (priemerná hodnota 2,8 bodu na stupnici 1 = najnižšia priorita až 5 = najvyššia priorita) a o budovanie parkoviska pre osobné automobily v blízkosti prírodných a kultúrno-

historických pamiatok a zaujímavostí (priemerná hodnota 2,6 bodu na stupnici 1 = najnižšia priorita až 5 = najvyššia priorita).

Tabuľka 3 Priorita budovania dopravnej infraštruktúry pre potreby cestovného ruchu (1 = najnižšia priorita, 5 = najvyššia priorita)

Oblasť záujmu	Priorita
Rekonštruovať cestu k pamiatkam a zaujímavostiam	2,8
Vybudovať parkovisko pre osobné automobily v blízkosti pamiatok a zaujímavostí	2,6
Budovať cestu k pamiatkam a zaujímavostiam	2,5
Rekonštruovať parkovisko pre osobné automobily v blízkosti pamiatok a zaujímavostí	2,4
Vybudovať parkovisko pre autobusy v blízkosti pamiatok a zaujímavostí	2,2
Rekonštruovať parkovisko pre autobusy v blízkosti pamiatok a zaujímavostí	2,1

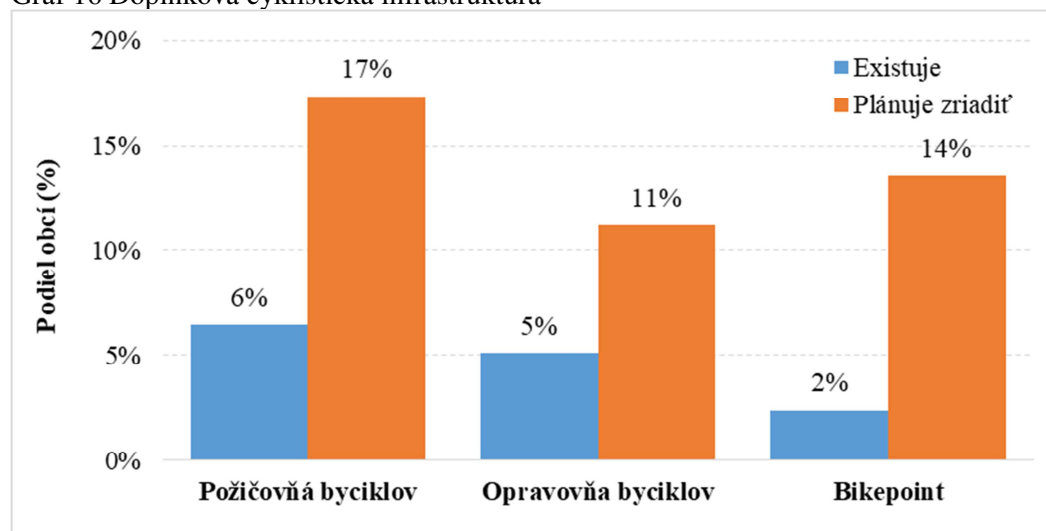
\* údaje za obce Košického kraja spadajúce do SPR, zapojené do dotazníkového prieskumu

Zdroj: Dotazníkový prieskum 2022 – 2023

Cyklistický chodník je vybudovaný len v 35 obciach (11,9%), ktoré odpovedali na dotazníkový prieskum, z toho je 25 obcí s dĺžkou cyklistického chodníka do 10km a 5 obcí od 11 do 15km. Dobudovať cyklistické chodníky má v pláne 23 obcí (7,8%), ktoré odpovedali na dotazníkový prieskum, v priemernej dĺžke 7km. Vybudovať cyklistický chodník v horizonte dvoch rokov má v pláne 108 obcí (36,7%), ktoré odpovedali na dotazníkový prieskum, z toho je 94 obcí s plánovanou dĺžkou cyklistického chodníka do 10km.

Doplňková cyklistická infraštruktúra (požičovňa bicyklov, opravovňa bicyklov a bikepoint) absentuje v priemere v 95% oslovených obcí, ktoré odpovedali na dotazníkový prieskum. Záujem o budovanie doplnkovej infraštruktúry v budúcnosti je na nízkej hodnote, v priemere 15%.

Graf 16 Doplňková cyklistická infraštruktúra



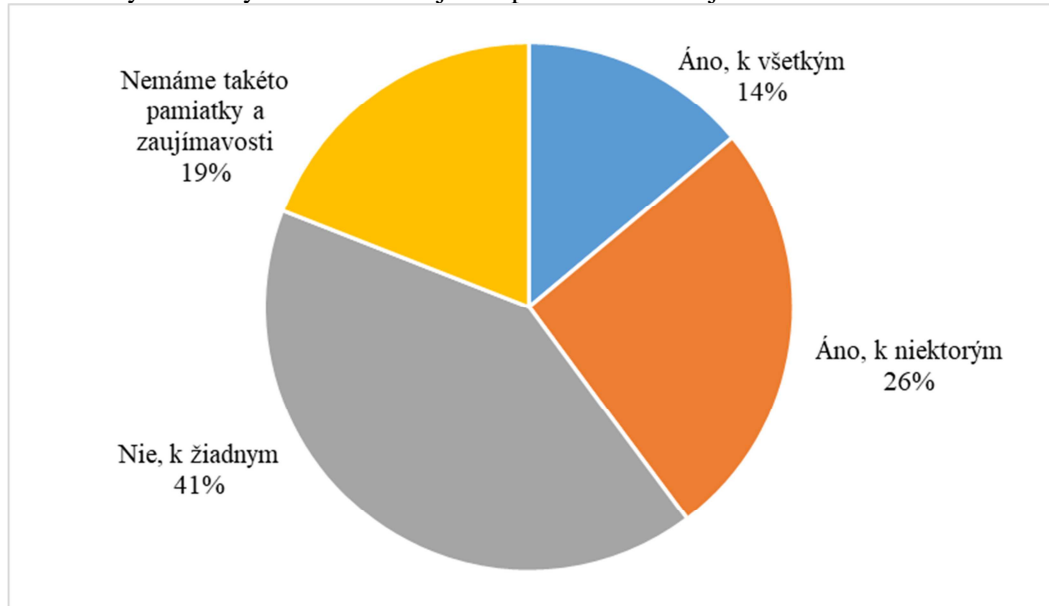
\* údaje za obce Košického kraja spadajúce do SPR, zapojené do dotazníkového prieskumu

Zdroj: Dotazníkový prieskum 2022 – 2023

Vybudovaný chodník (peší, turistický alebo cyklistický) smerujúci k pamiatkam a zaujímavostiam 76 obcí (39,8%), ktoré odpovedali na dotazníkový prieskum, z toho 41 obcí má chodník k všetkým pamiatkam a 76 k niektorým. Až 121 obcí (41,2%), ktoré odpovedali na dotazníkový prieskum, nemá vybudovaný chodník k pamiatkam a zaujímavostiam v obci.



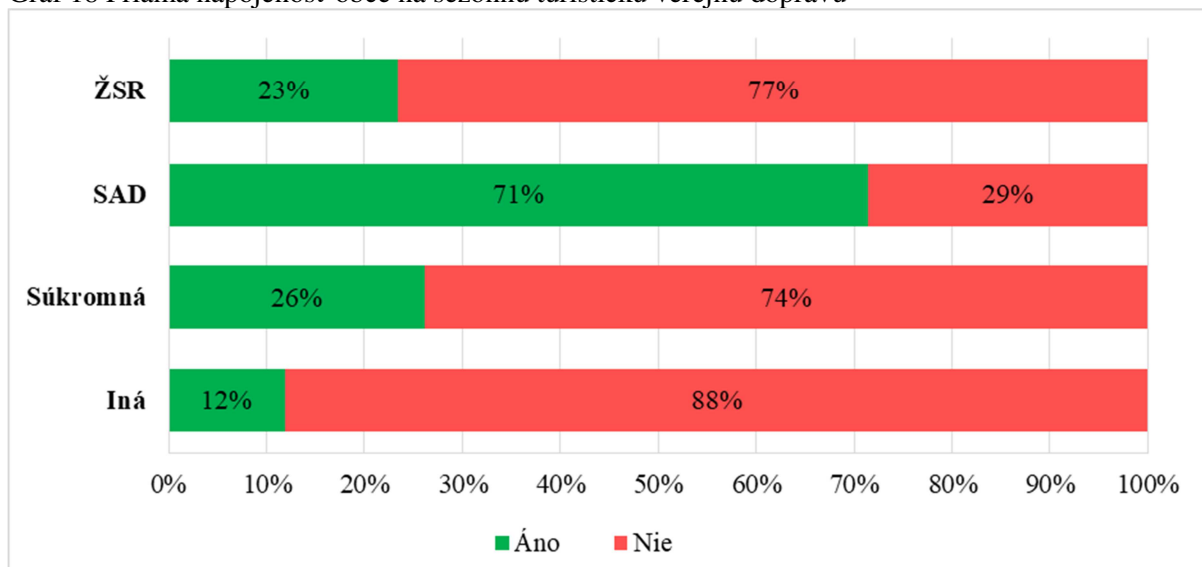
Graf 17 Vybudovaný chodník smerujúci k pamiatkam a zaujímavostiam



\* údaje za obce Košického kraja spadajúce do SPR, zapojené do dotazníkového prieskumu  
Zdroj: Dotazníkový prieskum 2022 – 2023

Napojenie obcí na sezónnu turistickú verejnú dopravu je najvýznamnejšia v rámci SAD, kde je napojených 210 obcí (71,4%), ktoré odpovedali na dotazníkový prieskum. Napojenosť obcí pomocou železničnej dopravy je na úrovni 23,5% obcí, ktoré odpovedali na dotazníkový prieskum.

Graf 18 Priama napojenosť obce na sezónnu turistickú verejnú dopravu



\* údaje za obce Košického kraja spadajúce do SPR, zapojené do dotazníkového prieskumu  
Zdroj: Dotazníkový prieskum 2022 – 2023

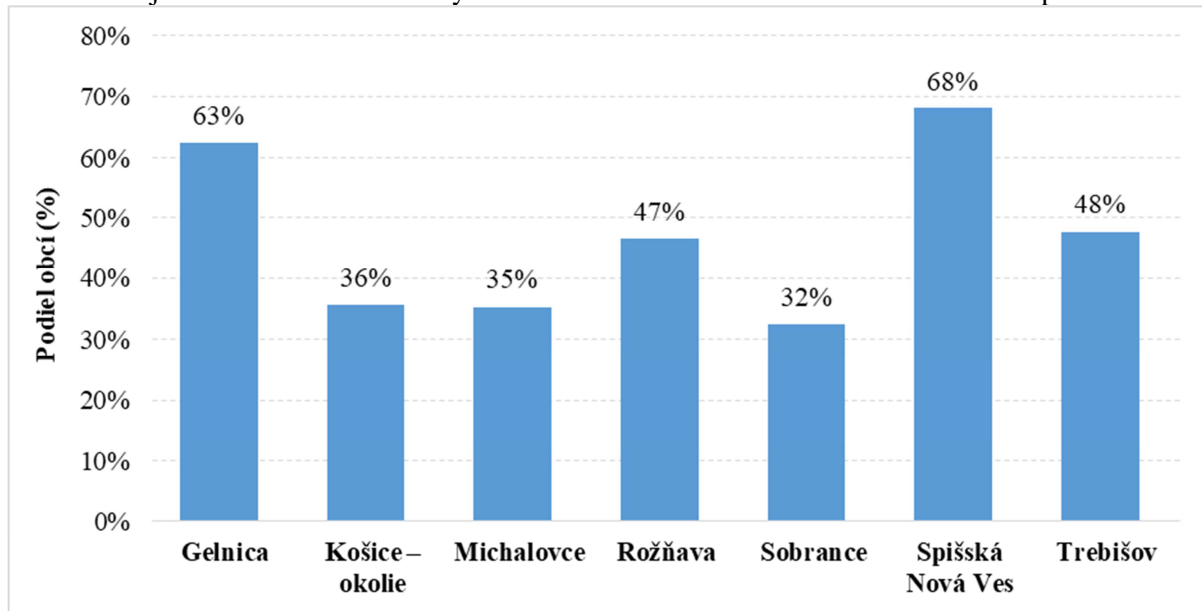
## 5. ZLEPŠENIE PRÍSTUPU K ZAMESTNANIU A ZVYŠOVANIE KVALIFIKÁCIE V CESTOVNOM RUCHU

Zamestnávajúce znevýhodnených skupín obyvateľstva (napr. dlhodobo nezamestnaní, zdravotne postihnutí, absolventi alebo nezamestnaní občania starší ako 50 rokov) v oblasti cestovného ruchu eviduje 72 obcí (24,5%), ktoré odpovedali na dotazníkový prieskum.

Záujem o rekvalifikačné kurzy a školenia v oblasti cestovného ruchu s cieľom zvyšovania kvality odborných a personálnych kapacít má 128 obcí (43,5%), ktoré odpovedali na dotazníkový prieskum.

Záujem o rekvalifikačné kurzy a školenia v oblasti cestovného ruchu v obciach je najvyšší v okresoch Spišská Nová Ves (68% obcí okresu, ktoré odpovedali na dotazníkový prieskum) a Gelnica (63% obcí okresu, ktoré odpovedali na dotazníkový prieskum), najnižší záujem prejavili obce v okresoch menej v okrese Sobrance (32% obcí okresu, ktoré odpovedali na dotazníkový prieskum), Michalovce (35% obcí okresu, ktoré odpovedali na dotazníkový prieskum) a Košice – okolie (36% obcí okresu, ktoré odpovedali na dotazníkový prieskum).

Graf 19 Záujem o rekvalifikačné kurzy a školenia v oblasti cestovného ruchu v obciach podľa okresov



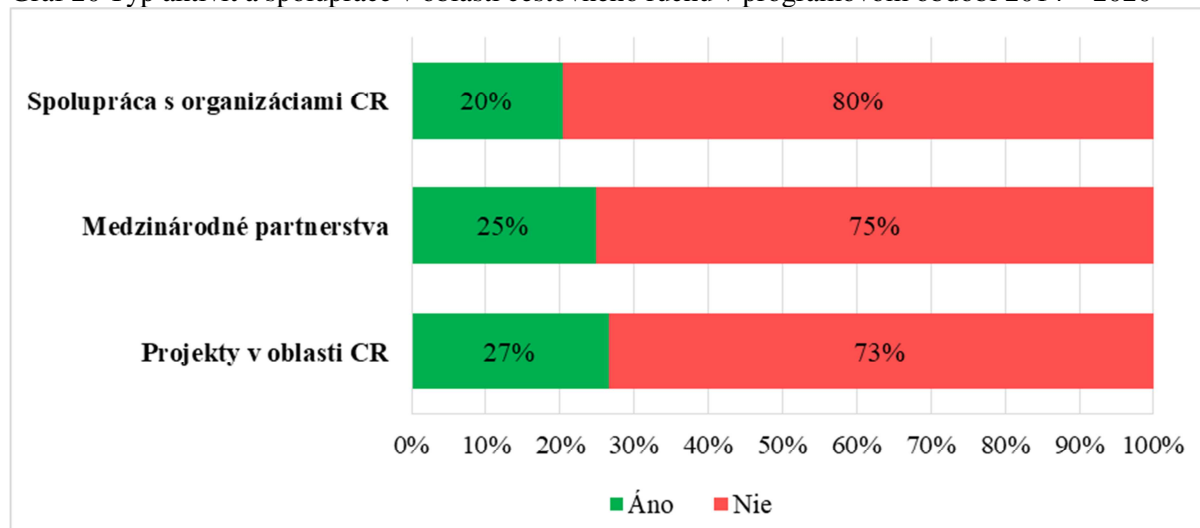
\* údaje za obce Košického kraja spadajúce do SPR, zapojené do dotazníkového prieskumu

Zdroj: Dotazníkový prieskum 2022 – 2023

## 6. INTEGROVANÝ KOMUNITNÝ ROZVOJ, SIEŤOVANIE AKTÉROV CR, ROZVÍJANIE PARTNERSTIEV

Až  $\frac{3}{4}$  obcí, ktoré odpovedali na dotazníkový prieskum nespolupracovalo v programovom období 2014 – 2020 s organizáciami cestovného ruchu, medzinárodnými partnerstvami a ani nedisponuje projektmi v oblasti cestovného ruchu. Ako iný typ spolupráce v oblasti cestovného ruchu uviedli obce regionálnu spoluprácu obcí, spoluprácu s miestnym podnikateľom, či spoluprácu v rámci oblasti kultúry. Celková výška všetkých alokácií schválených projektových zámerov za programové obdobie 2014 – 2020 v obciach, ktoré odpovedali na dotazníkový prieskum, bola prevažne v hodnote 10 000 – 99 999 € (28 obcí zo 78, ktoré uviedli, že mali projekt v oblasti cestovného ruchu, t.j. 35,9%) a do 5 000 € (19 obcí, 24,4%).

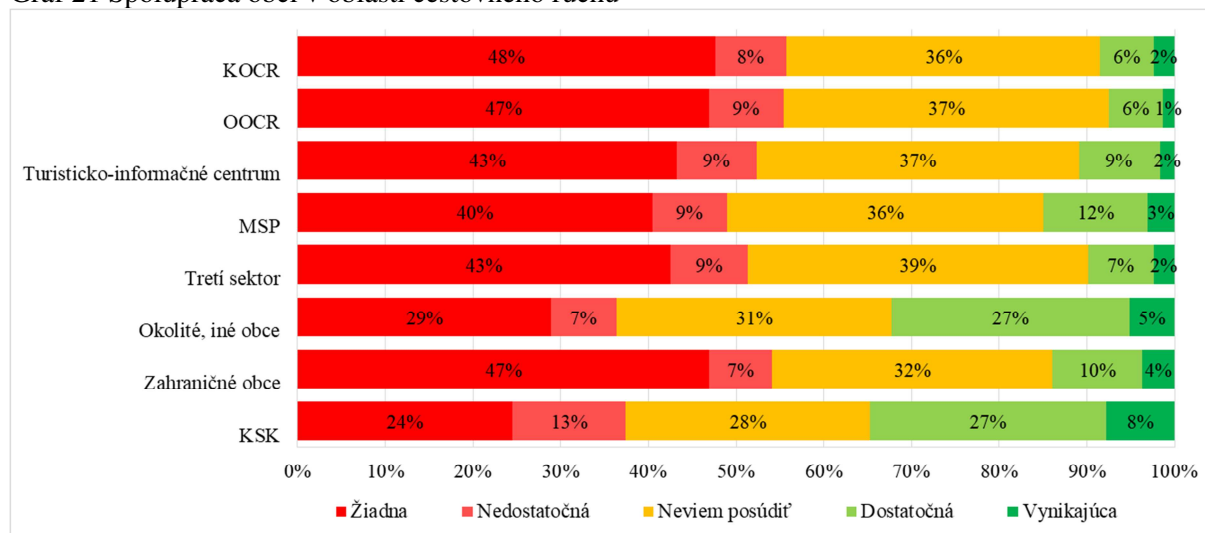
Graf 20 Typ aktivít a spolupráce v oblasti cestovného ruchu v programovom období 2014 – 2020



\* údaje za obce Košického kraja spadajúce do SPR, zapojené do dotazníkového prieskumu  
Zdroj: Dotazníkový prieskum 2022 – 2023

Spolupráca obcí, ktoré odpovedali na dotazníkový prieskum, v oblasti cestovného ruchu je vynikajúca s Košickým samosprávnym krajom (23 obcí, ktoré odpovedali na dotazníkový prieskum, t.j. 8%) a s okolitými (resp. inými) obcami (15 obcí, ktoré odpovedali na dotazníkový prieskum, t.j. 5%). Ako dostatočnú hodnotia obce spoluprácu taktiež s Košickým samosprávnym krajom a s okolitými (resp. inými) obcami (zhodne 27% obcí, ktoré odpovedali na dotazníkový prieskum). Najnegatívnejšie vnímaná je spolupráca obcí s Krajskou organizáciou cestovného ruchu (KOČR) a Oblastnou organizáciou cestovného ruchu (OOČR), kde žiadnu spoluprácu uviedlo 48% obcí, ktoré odpovedali na dotazníkový prieskum a nedostatočnú 9% obcí, ktoré odpovedali na dotazníkový prieskum. Celkovo prevláda v spolupráci obcí v oblasti cestovného ruchu negatívny postoj, s výraznou nespokojnosťou obcí.

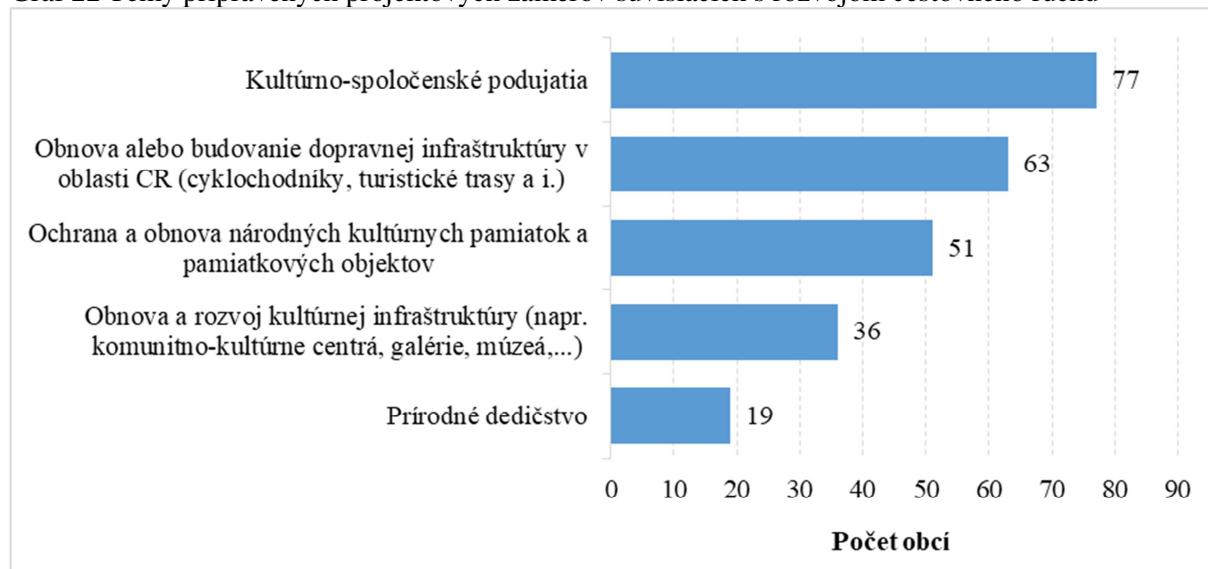
Graf 21 Spolupráca obcí v oblasti cestovného ruchu



\* údaje za obce Košického kraja spadajúce do SPR, zapojené do dotazníkového prieskumu  
Zdroj: Dotazníkový prieskum 2022 – 2023

Pripravené projektové zámery súvisiace s rozvojom cestovného ruchu sú v obciach, ktoré odpovedali na dotazníkový prieskum, najviac v oblasti kultúrno-spoločenských podujatí (77 obcí) a v oblasti obnovy alebo budovania dopravnej infraštruktúry v oblasti CR (cyklochodníky, turistické trasy a i.) (63 obcí).

Graf 22 Témy pripravených projektových zámerov súvisiacich s rozvojom cestovného ruchu



\* údaje za obce Košického kraja spadajúce do SPR, zapojené do dotazníkového prieskumu

Zdroj: Dotazníkový prieskum 2022 – 2023

Do integrovaných projektov/integrovaných územných investícií v oblasti cestovného ruchu v novom programovom období sa plánuje zapojiť 185 obcí (62,9%), ktoré odpovedali na dotazníkový prieskum.

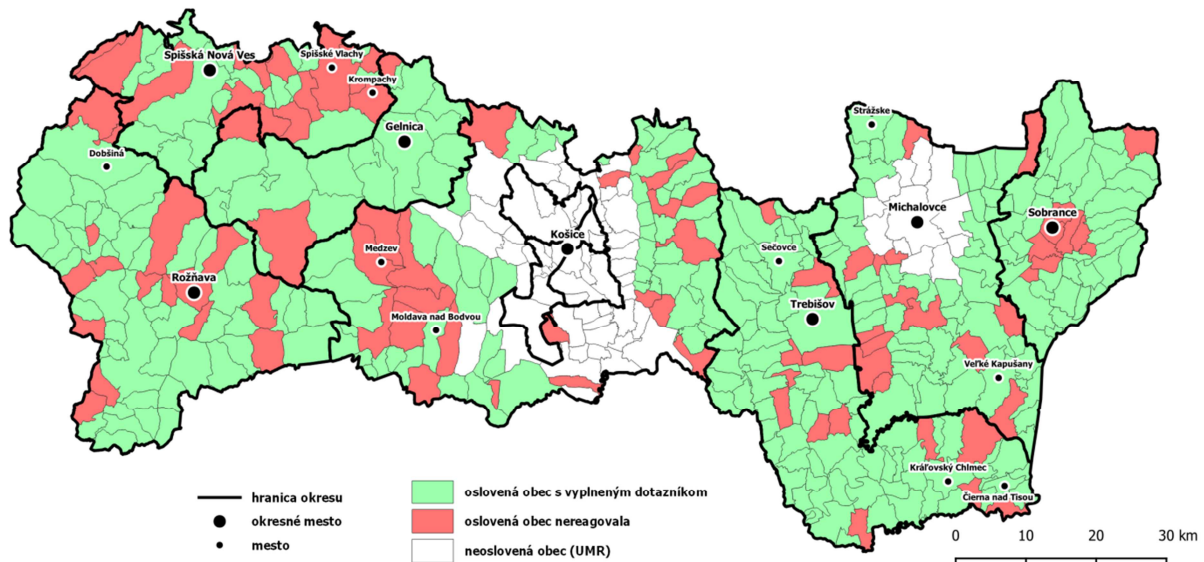
## OBČIANSKA VYBAVENOSŤ

Dotazník v oblasti Občianska vybavenosť obsahoval spolu 94 otázok, z toho prvých 15 bolo k identifikácii respondentov. Bol rozdelený do 6 výskumných podoblastí:

1. Vzdelávanie dostupné pre všetkých
2. Zamestnávanie sociálne znevýhodnených skupín
3. Poskytovanie sociálnej starostlivosti a občianska vybavenosť
4. Zdravotnícke služby
5. Kvalita bývania a prístup k infraštruktúre
6. Participácia na spoločenskom živote a bezpečnosť v obci

Dotazník mali k dispozícii na vyplnenie všetky obce Košického kraja, spadajúce do strategicko-plánovacích regiónov (spolu 386 obcí, z celkového počtu 461 obcí v Košickom kraji). Na dotazník odpovedalo spolu 295 obcí, čo predstavuje 76,4% z oslovených obcí spadajúcich do SPR. Najvyššia návratnosť vyplnených dotazníkov bola v okrese Trebišov (SPR Dolný Zemplín: Trebišovsko) na úrovni 85,4%, najnižšia v okrese Spišská Nová Ves (SPR Spiš) na úrovni 55,6%.

Mapa 3 Prehľad obcí Košického kraja zapojených do dotazníkového prieskumu v oblasti Občianska vybavenosť



Zdroj: Dotazníkový prieskum 2022 – 2023

Tabuľka 4 Zapojenosť oslovených obcí do dotazníkového prieskumu v oblasti Občianska vybavenosť podľa okresov

Územie	Počet oslovených obcí	Počet vyplnených dotazníkov	Podiel vyplnených dotazníkov
Gelnica	20	17	85,0%
Košice – okolie	73	51	69,9%
Michalovce	66	52	78,8%
Rožňava	62	47	75,8%
Sobrance	47	38	80,9%
Spišská Nová Ves	36	20	55,6%
Trebišov	82	70	85,4%
<b>Košický kraj</b>	<b>386</b>	<b>295</b>	<b>76,4%</b>

\* údaje za obce Košického kraja spadajúce do SPR, zapojené do dotazníkového prieskumu

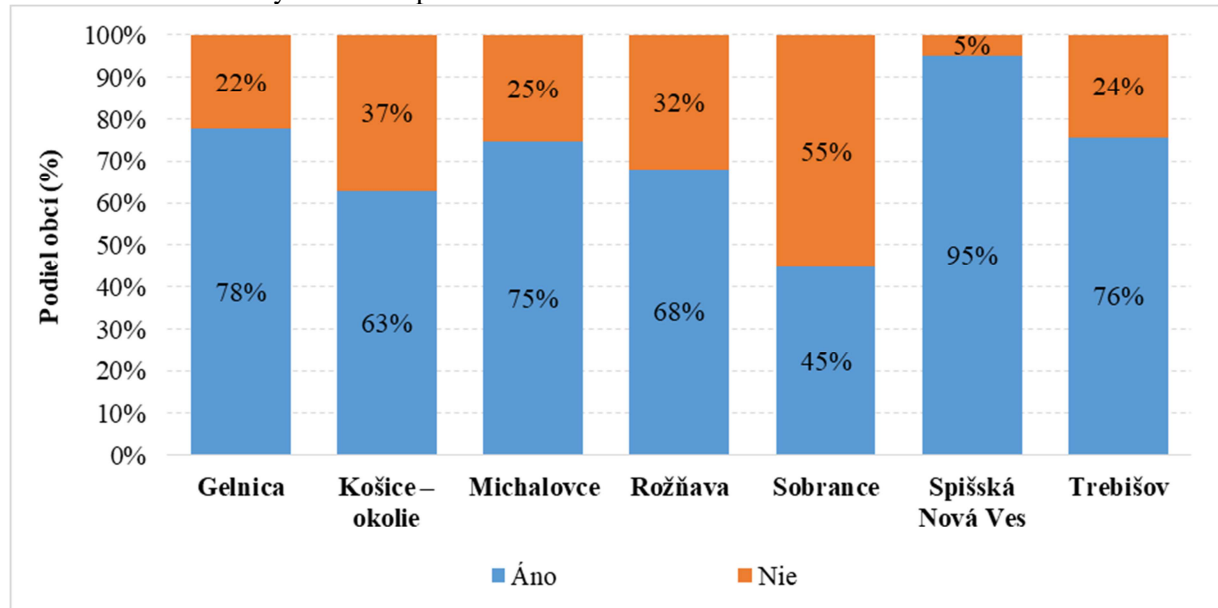
Zdroj: Dotazníkový prieskum 2022 – 2023

## 1. VZDELÁVANIE DOSTUPNÉ PRE VŠETKÝCH

Materská škola sa nachádza v 205 obciach (69,5%), ktoré odpovedali na dotazníkový prieskum, z toho v 186 obciach (90,7%) je len 1 materská škola. 167 obcí (56,6%) uvádza počet materských škôl v obci za dostačujúci. 38 obcí, ktoré uviedli, že je v obci aspoň 1 materská škola nepovažuje tento stav za dostatočný. Zriadiť novú materskú školu v obci plánuje v horizonte dvoch rokov 31 obcí (10,5%), ktoré odpovedali na dotazníkový prieskum.

Najvyššie zastúpenie obcí s materskou školou v rámci okresov je v okrese Spišská Nová Ves, kde 95% obcí okresu, ktoré odpovedali na dotazníkový prieskum, má materskú školu. Najnižší podiel je v okrese Sobrance, kde dosahuje podiel obcí s materskou školou v okrese len 45%.

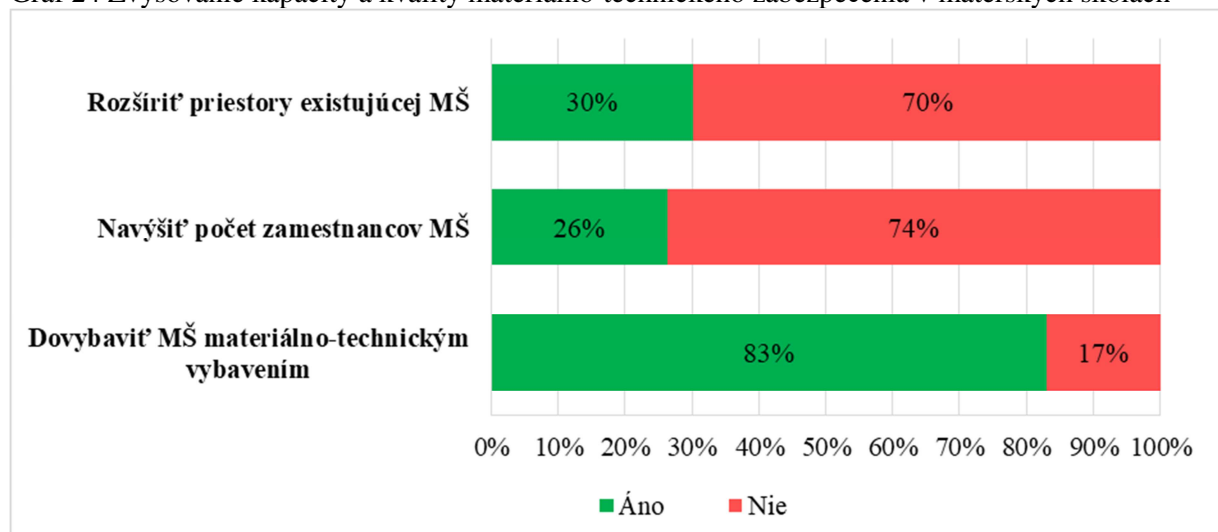
Graf 23 Materské školy v obciach podľa okresov



\* údaje za obce Košického kraja spadajúce do SPR, zapojené do dotazníkového prieskumu  
Zdroj: Dotazníkový prieskum 2022 – 2023

Z hľadiska zvyšovania kapacity a kvality materiálno-technického zabezpečenia v existujúcich materských školách v obciach, ktoré odpovedali na dotazníkový prieskum, je najvyššou prioritou materiálno-technické vybavenie, ktoré plánuje až 170 obcí (82,9%).

Graf 24 Zvyšovanie kapacity a kvality materiálno-technického zabezpečenia v materských školách



\* údaje za obce Košického kraja spadajúce do SPR, zapojené do dotazníkového prieskumu  
Zdroj: Dotazníkový prieskum 2022 – 2023

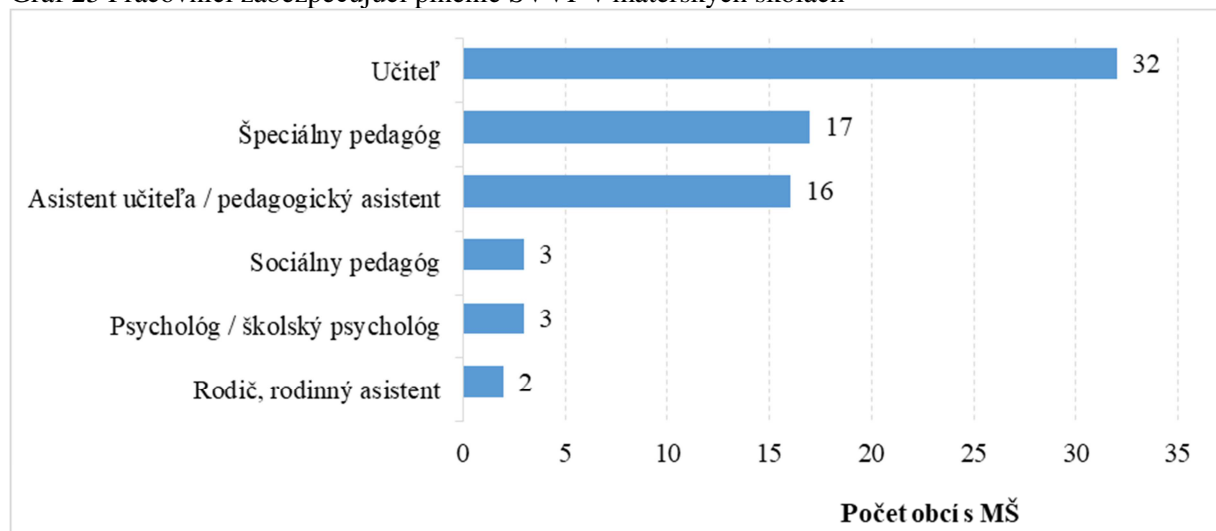
Materskú školu v obci navštevujú deti so špeciálnymi výchovno-vzdelávacími potrebami (ŠVVP) v 44 obciach (21,5%) s materskou školou, ktoré odpovedali na dotazníkový prieskum. Najčastejšie ide o deti so zdravotným postihnutím (28 obcí s MŠ) a deti zo sociálne znevýhodneného prostredia (22 obcí s MŠ).

Špeciálne materské školy pre deti so ŠVVP sú v 5 obciach, ktoré odpovedali na dotazníkový prieskum, v 1 obci je materská škola so špeciálnou triedou pre deti so ŠVVP, v ostatných sa deti vyučujú integrovane. ¾ týchto obcí majú v materských školách zriadenú 1špeciálnu triedu.

Materské školy pre deti so ŠVVP nie sú v obciach najmä z dôvodu, že táto potreba nebola zo strany obyvateľstva prejavovaná (171 obcí, ktoré odpovedali na dotazníkový prieskum). Približne 20-25 obcí, ktoré odpovedali na dotazníkový prieskum, nemá takéto materské školy z dôvodu nedostatočných finančných prostriedkov, nedostatočného personálneho, priestorového, ako aj materiálne-technického zabezpečenia.

Plnenie ŠVVP žiakov materských škôl v obciach, ktoré odpovedali na dotazníkový prieskum, zabezpečujú predovšetkým učitelia (32 obcí), špeciálni pedagógovia (17 obcí) a asistenti učiteľov, resp. pedagogickí asistenti (16 obcí). Ide v prevažnej miere o interných zamestnancov materských škôl (93,2% materských škôl v obciach, ktoré odpovedali na dotazníkový prieskum a navštevujú ich deti so ŠVVP).

Graf 25 Pracovníci zabezpečujúci plnenie ŠVVP v materských školách



\* údaje za obce Košického kraja spadajúce do SPR, zapojené do dotazníkového prieskumu

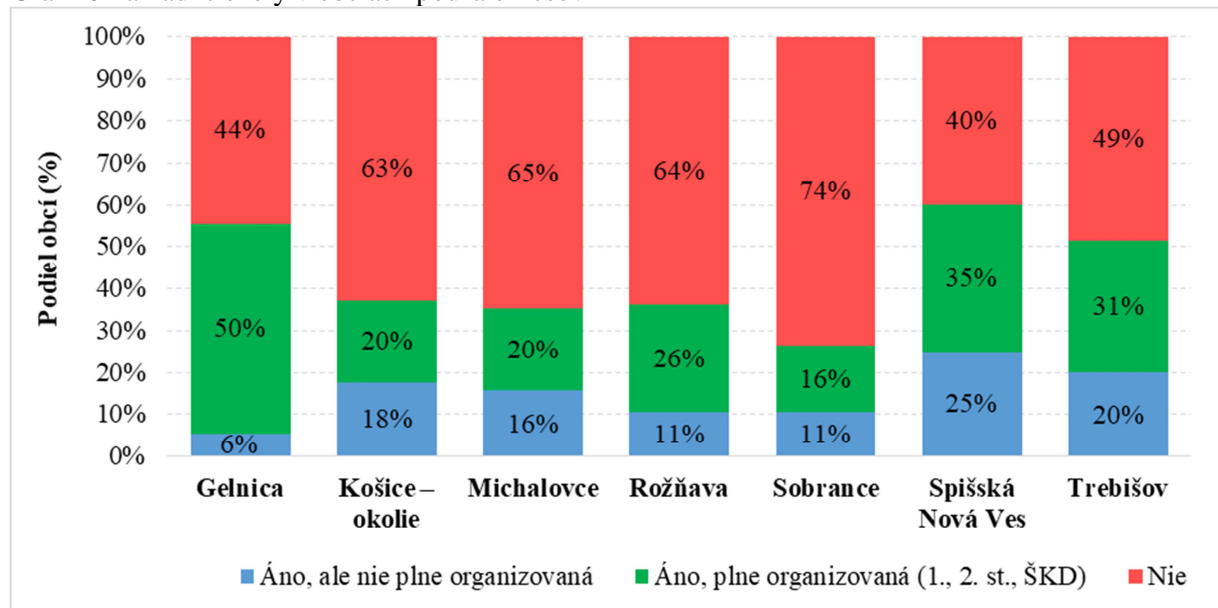
Zdroj: Dotazníkový prieskum 2022 – 2023

Aktivity súvisiace s prípravou MŠ na prijatie detí so ŠVVP (v oblasti inkluzívneho vzdelávania) plánuje vyvíjať 75 obcí (25,4%), ktoré odpovedali na dotazníkový prieskum, z nich až 69 obcí (92,0%) plánuje dovybaviť materské školy materiálne-technickým vybavením, 38 obcí (50,7%) plánuje personálne zabezpečenie a 33 obcí (44,0%) plánuje priestorové zabezpečenie materskej školy.

Základná škola sa nachádza v 122 obciach (41,4%), ktoré odpovedali na dotazníkový prieskum, z toho v 76 obciach (25,8%) je plne organizovaná základná škola pre 1. aj 2.stupeň, vrátane školského klubu detí. Jedna základná škola je v 107 obciach (36,3%), ktoré odpovedali na dotazníkový prieskum. 106 obcí (35,9%) uvádza počet základných škôl v obci za dostačujúci. 16 obcí, ktoré uviedli, že je v obci aspoň 1 základná škola nepovažuje tento stav za dostatočný. Zriadiť novú základnú školu v obci plánuje v horizonte dvoch rokov 12 obcí (4,1%), ktoré odpovedali na dotazníkový prieskum.

Najvyššie zastúpenie obcí so základnou školou v rámci okresov je v okrese Spišská Nová Ves, kde 60% obcí okresu, ktoré odpovedali na dotazníkový prieskum, má základnú školu, v okrese Gelnica (59% obcí okresu, ktoré odpovedali na dotazníkový prieskum) a v okrese Trebišov (51% obcí okresu, ktoré odpovedali na dotazníkový prieskum). Najnižší podiel je v okrese Sobrance, kde dosahuje podiel obcí so základnou školou v okrese len 26%.

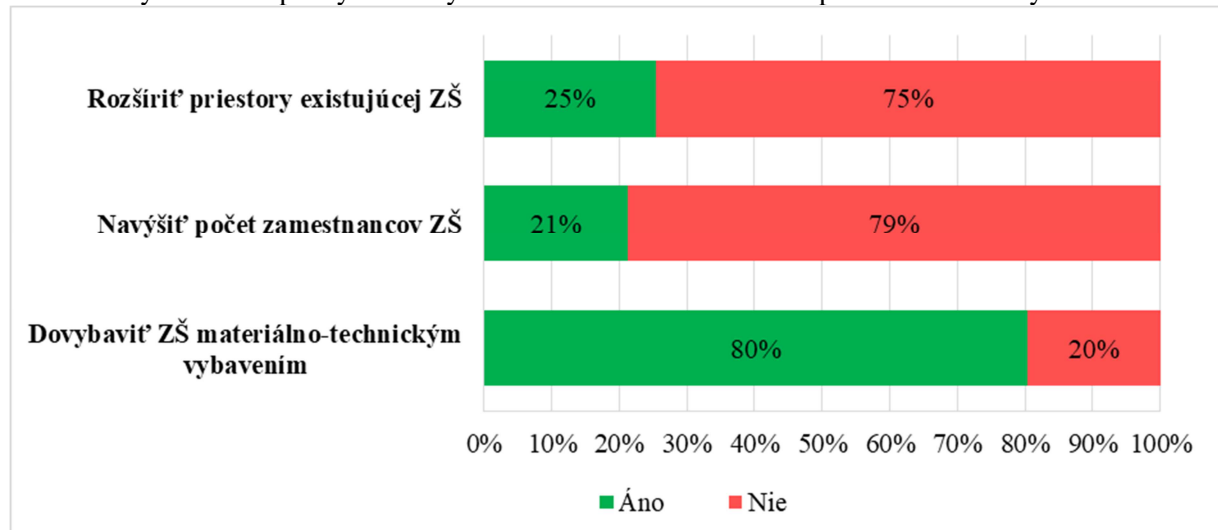
Graf 26 Základné školy v obciach podľa okresov



\* údaje za obce Košického kraja spadajúce do SPR, zapojené do dotazníkového prieskumu  
Zdroj: Dotazníkový prieskum 2022 – 2023

Z hľadiska zvyšovania kapacity a kvality materiálno-technického zabezpečenia v existujúcich základných školách v obciach, ktoré odpovedali na dotazníkový prieskum, je najvyššou prioritou materiálno-technické vybavenie, ktoré plánuje až 98 obcí (80,3%).

Graf 27 Zvyšovanie kapacity a kvality materiálno-technického zabezpečenia v základných školách



\* údaje za obce Košického kraja spadajúce do SPR, zapojené do dotazníkového prieskumu  
Zdroj: Dotazníkový prieskum 2022 – 2023

Športová vybavenosť existujúcich základných škôl v obciach, ktoré odpovedali na dotazníkový prieskum, je na nízkej úrovni, až 54 obcí (44,3%) má základnú školu bez telocvične a 26 obcí (21,3%) má základnú školu bez školského ihriska.

Základnú školu v obci navštevujú deti so špeciálnymi výchovno-vzdelávacími potrebami (ŠVVP) v 88 obciach so základnou školou (72,1%), ktoré odpovedali na dotazníkový prieskum. Najčastejšie ide o žiakov so zdravotným znevýhodnením (mentálne postihnutie, telesné postihnutie, autizmus, vývinové poruchy učenia, poruchy správania, iné), ktorí sú v 73 obciach s takouto základnou školou a o žiakov zo sociálne znevýhodneného prostredia (49 obcí s touto základnou



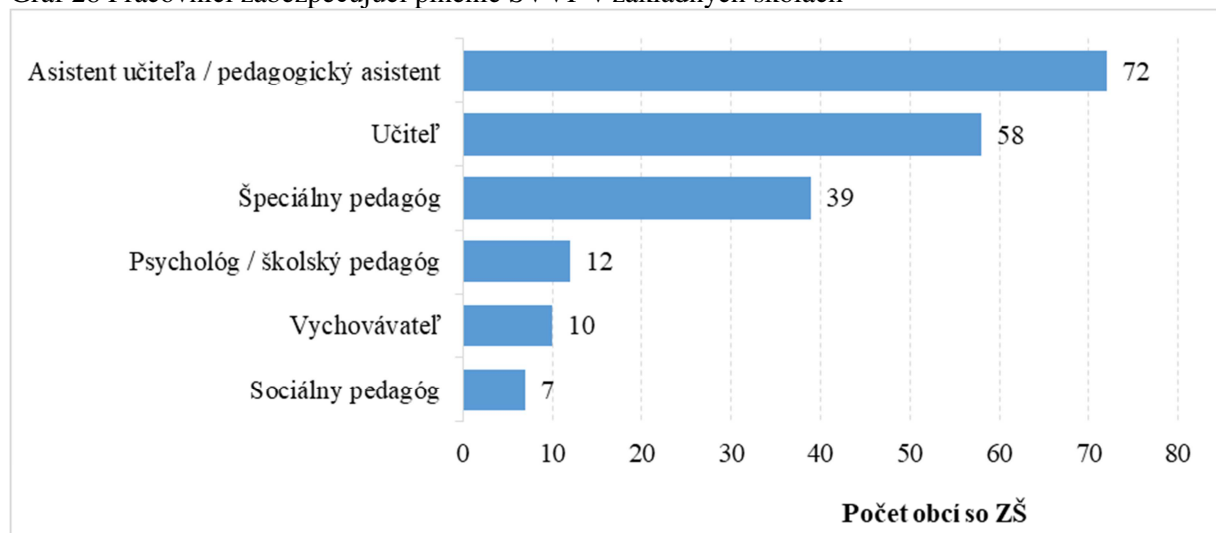
školou).

Špeciálne základné školy pre deti so ŠVVP sú v 7 v obciach, ktoré odpovedali na dotazníkový prieskum, v 23 obciach sú základné školy so špeciálnou triedou pre deti so ŠVVP, v ostatných sa deti vyučujú integrovane. 43% týchto obcí majú v základných školách zriadenú 1 špeciálnu triedu, 80% týchto obcí má 1-4 špeciálnych tried.

Základné školy pre deti so ŠVVP nie sú v obciach najmä z dôvodu, že táto potreba nebola zo strany obyvateľstva prejavovaná (122 obcí, ktoré odpovedali na dotazníkový prieskum). Približne 10-15 obcí, ktoré odpovedali na dotazníkový prieskum, nemá takéto základné školy z dôvodu nedostatočných finančných prostriedkov, nedostatočného personálneho, priestorového, ako aj materiálno-technického zabezpečenia.

Plnenie ŠVVP žiakov základných škôl v obciach, ktoré odpovedali na dotazníkový prieskum, zabezpečujú predovšetkým asistenti učiteľov, resp. pedagogickí asistenti (72 obcí), učitelia (58 obcí) a špeciálni pedagógovia (39 obcí). Ide v prevažnej miere o interných zamestnancov základných škôl (92,0% základných škôl v obciach, ktoré odpovedali na dotazníkový prieskum a navštevujú ich deti so ŠVVP).

Graf 28 Pracovníci zabezpečujúci plnenie ŠVVP v základných školách



\* údaje za obce Košického kraja spadajúce do SPR, zapojené do dotazníkového prieskumu

Zdroj: Dotazníkový prieskum 2022 – 2023

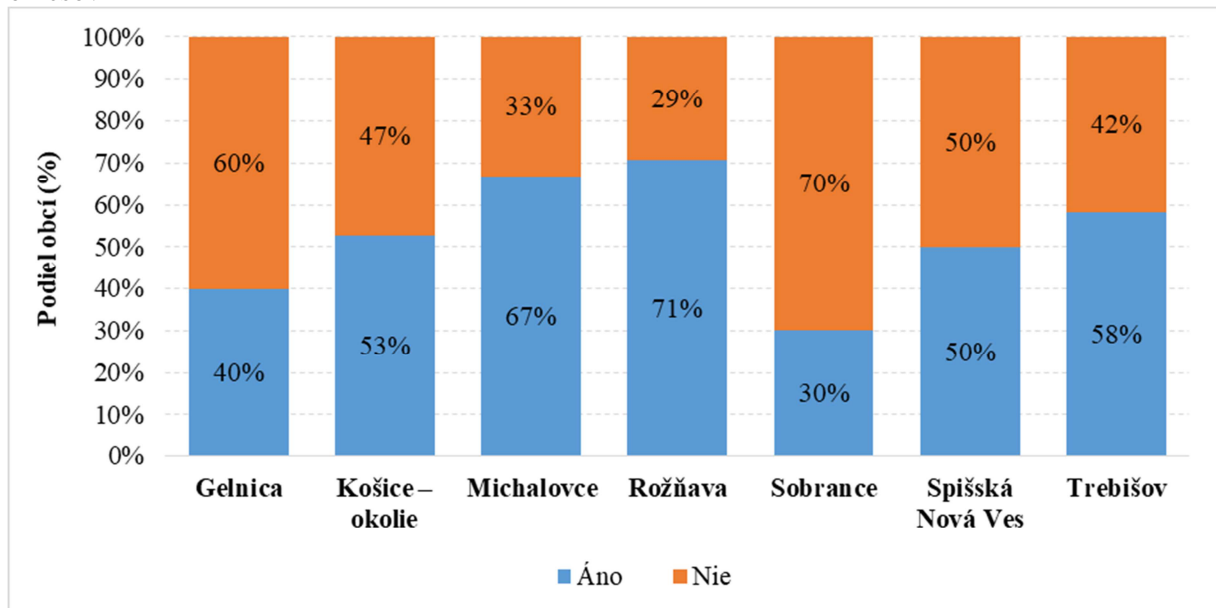
Aktivity súvisiace s prípravou ZŠ na prijatie detí so ŠVVP (v oblasti inkluzívneho vzdelávania) plánuje vyvíjať 62 obcí (21,0%), ktoré odpovedali na dotazníkový prieskum, z nich až 58 obcí (93,5%) plánuje dovybaviť základné školy materiálno-technickým vybavením, 35 obcí (56,5%) plánuje personálne zabezpečenie a 22 obcí (35,5%) plánuje priestorové zabezpečenie základnej školy.

Inkluzívny tím pôsobí iba v 17 obciach, ktoré odpovedali na dotazníkový prieskum a ktoré uviedli, že majú materskú alebo základnú školu.

Debarierizovaná základná škola je iba v 22 obciach, ktoré odpovedali na dotazníkový prieskum (18% obcí so ZŠ). V horizonte dvoch rokov plánuje debarierizovať základnú školu len 31 obcí (25,4%), ktoré odpovedali na dotazníkový prieskum a majú ZŠ.

Až v 68 obciach so základnou školou (55,7%), ktoré odpovedali na dotazníkový prieskum, majú žiaci z marginalizovaných rómskych komunít v 1. - 4. ročníkoch viac ako 30% podiel. Najvyšší podiel obcí so ZŠ s vysokým podielom žiakov z marginalizovaných rómskych komunít na prvom stupni je v okresoch Rožňava (71% obcí okresu so základnou školou, ktoré odpovedali na dotazníkový prieskum) a Michalovce (67% obcí okresu so základnou školou, ktoré odpovedali na dotazníkový prieskum).

Graf 29 Základné školy s viac ako 30%-ným podielom žiakov z MRK na 1.stupni v obciach podľa okresov

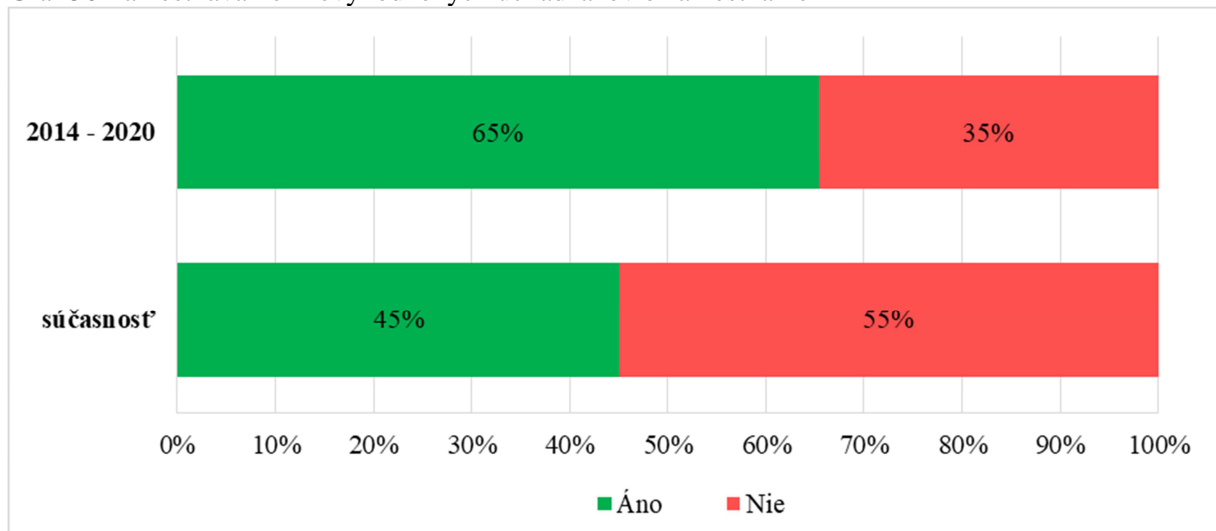


\* údaje za obce Košického kraja spadajúce do SPR, zapojené do dotazníkového prieskumu  
Zdroj: Dotazníkový prieskum 2022 – 2023

## 2. ZAMESTNÁVANIE SOCIÁLNE ZNEVÝHODNENÝCH SKUPÍN

Osoby zo skupiny znevýhodnených uchádzačov o zamestnanie zamestnávalo v programovom období 2014 – 2020 spolu 193 obcí (65,4%), ktoré odpovedali na dotazníkový prieskum, ich počet v súčasnosti klesol na 133 obcí (45,1%).

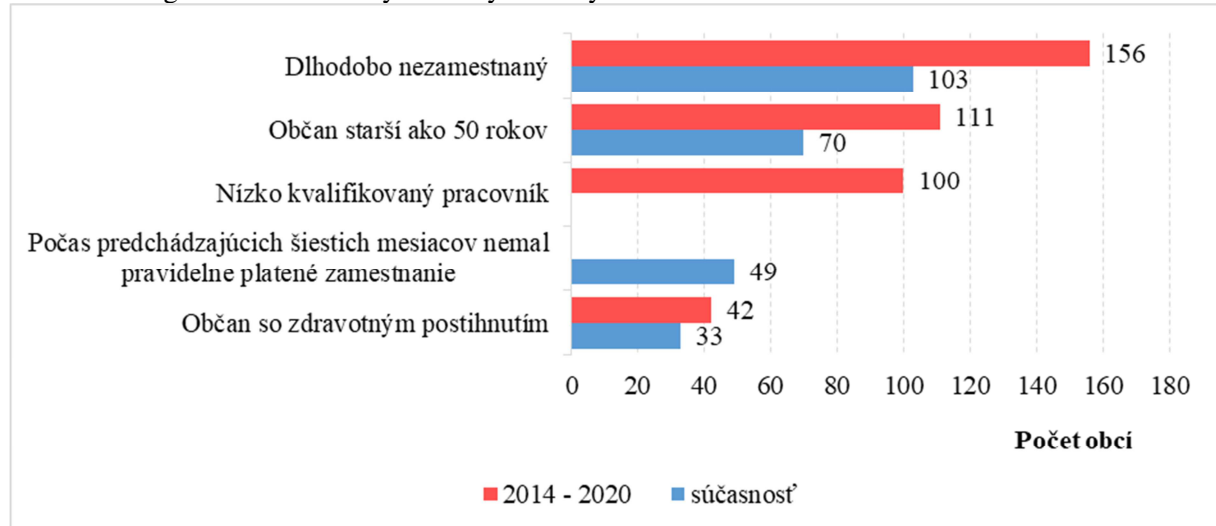
Graf 30 Zamestnávanie znevýhodnených uchádzačov o zamestnanie



\* údaje za obce Košického kraja spadajúce do SPR, zapojené do dotazníkového prieskumu  
Zdroj: Dotazníkový prieskum 2022 – 2023

K najvýznamnejším skupinám znevýhodnených uchádzačov o zamestnanie patria dlhodobozamestnaní, občania starší ako 50 rokov a nízkokvalifikovaní pracovníci.

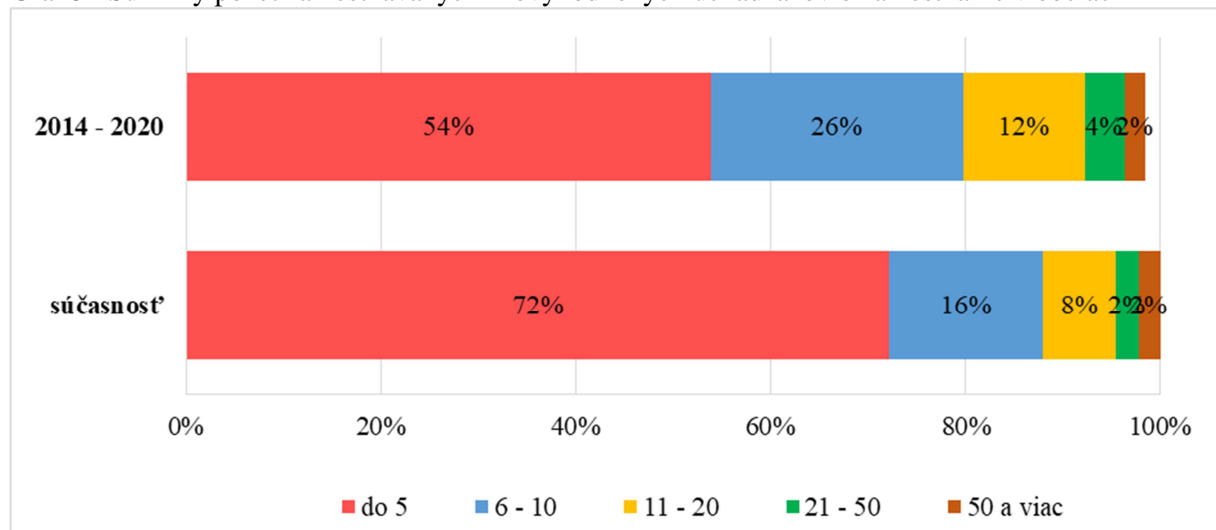
Graf 31 Kategórie zamestnávaných znevýhodnených uchádzačov o zamestnanie



\* údaje za obce Košického kraja spadajúce do SPR, zapojené do dotazníkového prieskumu  
Zdroj: Dotazníkový prieskum 2022 – 2023

Obce, ktoré odpovedali na dotazníkový prieskum, zamestnávali osoby zo skupiny znevýhodnených uchádzačov o zamestnanie v malom počte, s výraznou prevahou obcí, ktoré zamestnávali 5 a menej znevýhodnených uchádzačov o zamestnanie (v súčasnosti to je 96 obcí (72,2%), ktoré odpovedali na dotazníkový prieskum).

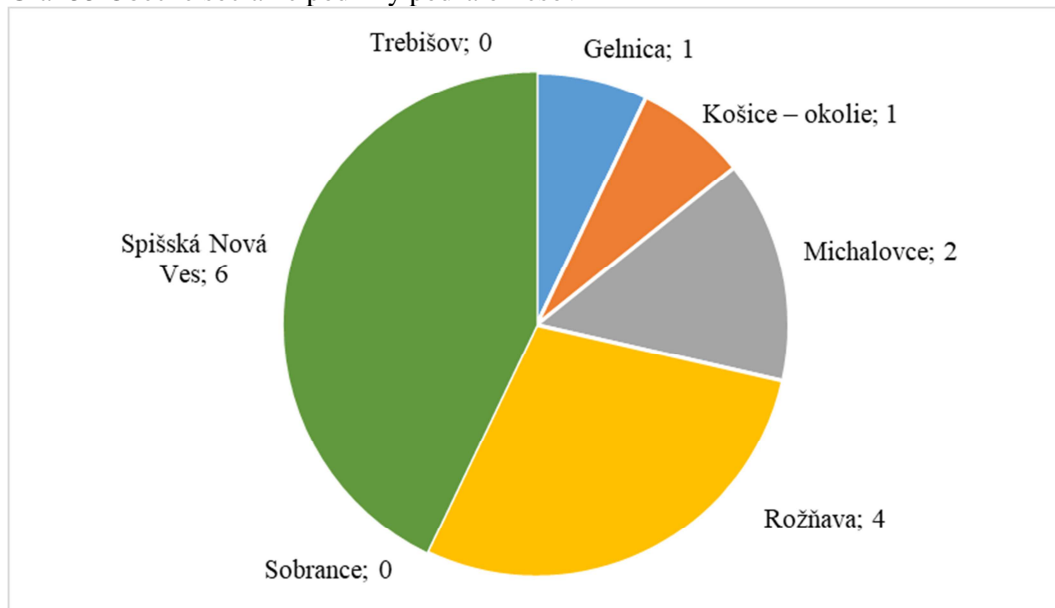
Graf 32 Súhrnný počet zamestnávaných znevýhodnených uchádzačov o zamestnanie v obciach



\* údaje za obce Košického kraja spadajúce do SPR, zapojené do dotazníkového prieskumu  
Zdroj: Dotazníkový prieskum 2022 – 2023

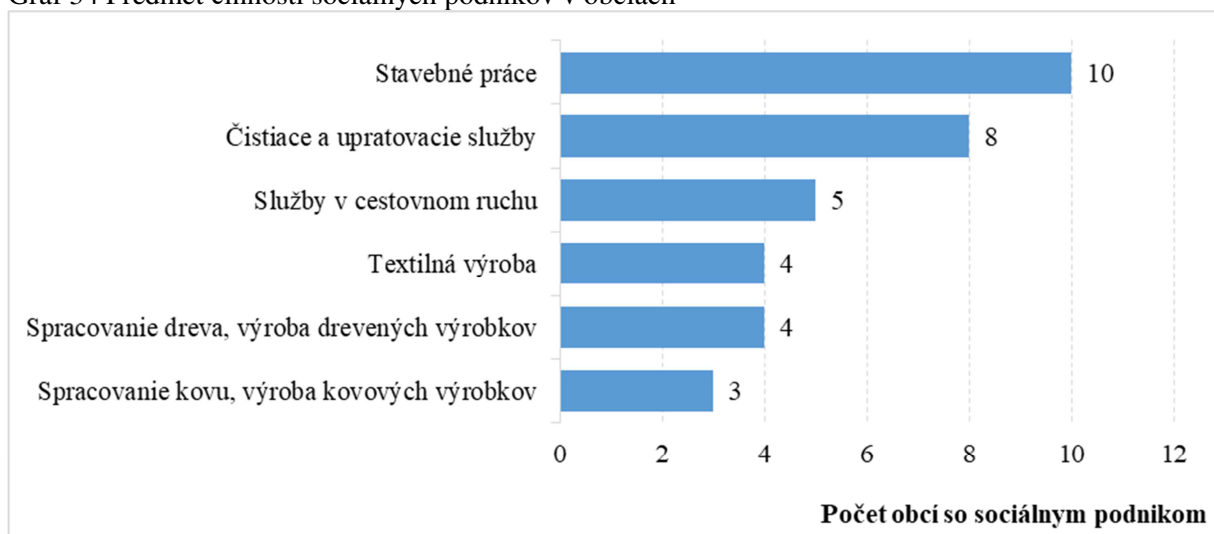
Obecný sociálny podnik je zriadený v 14 obciach (4,7%), ktoré odpovedali na dotazníkový prieskum. Najviac sociálnych podnikov je v obciach, ktoré odpovedali na dotazníkový prieskum, okresov Spišská Nová Ves a Rožňava, v obciach okresov Sobrance a Trebišov sa nenachádza ani jeden sociálny podnik. Obecné sociálne podniky zamestnávajú znevýhodnených uchádzačov o zamestnanie najmä zo skupín občanov so zdravotným postihnutím (12 obcí), dlhodobo nezamestnaných (11 obcí) a občanov starších ako 50 rokov (10 obcí). Najčastejším predmetom činnosti obecných sociálnych podnikov sú stavebné práce (10 obcí) a čistiace a upratovacie služby (8 obcí). Vo väčšine sociálnych podnikov je zamestnaný nízky počet znevýhodnených uchádzačov o zamestnanie, v 6 obciach, ktoré odpovedali na dotazníkový prieskum, je zamestnaných 5 a menej týchto osôb, v 5 obciach je zamestnaných 6 až 10 týchto osôb. Zriadiť obecný sociálny podnik plánuje 59 obcí (20,0%), ktoré odpovedali na dotazníkový prieskum.

Graf 33 Obecné sociálne podniky podľa okresov



\* údaje za obce Košického kraja spadajúce do SPR, zapojené do dotazníkového prieskumu  
Zdroj: Dotazníkový prieskum 2022 – 2023

Graf 34 Predmet činnosti sociálnych podnikov v obciach



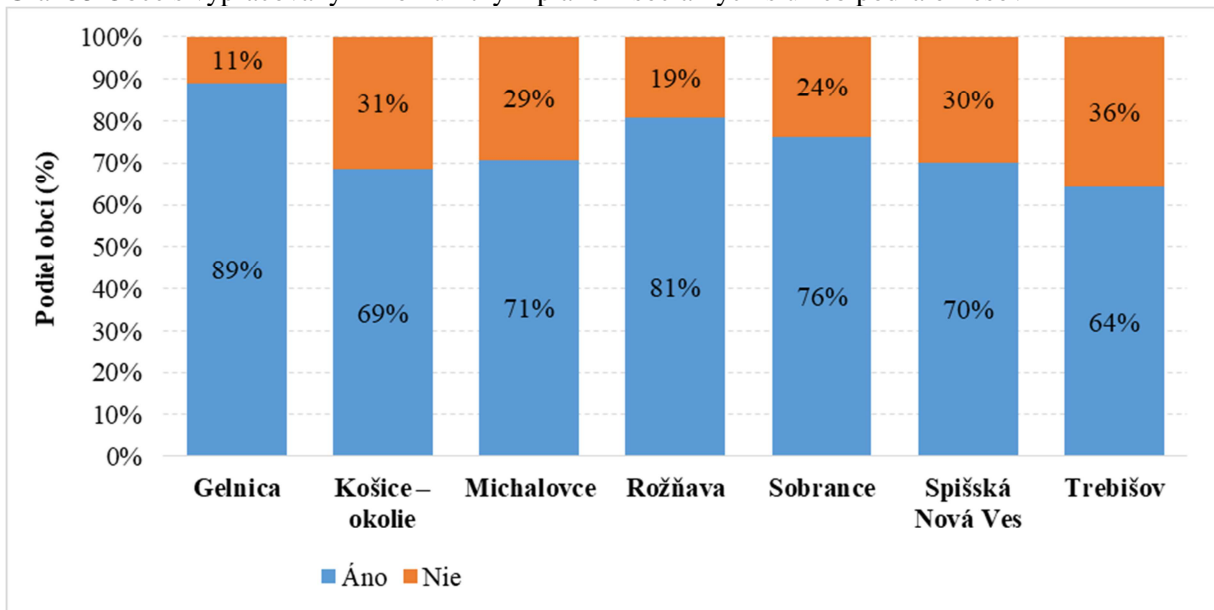
\* údaje za obce Košického kraja spadajúce do SPR, zapojené do dotazníkového prieskumu  
Zdroj: Dotazníkový prieskum 2022 – 2023

### 3. POSKYTOVANIE SOCIÁLNEJ STAROSTLIVOSTI A OBČIANSKA VYBAVENOSŤ

Organizácia v oblasti práce s osobami so zdravotným znevýhodnením alebo s osobami zo znevýhodneného sociálneho prostredia pôsobí v 21 obciach (7,1%), ktoré odpovedali na dotazníkový prieskum, z toho je 11 organizácií z tretieho sektora, 5 je charitatívnych organizácií a 4 zriaďuje obec.

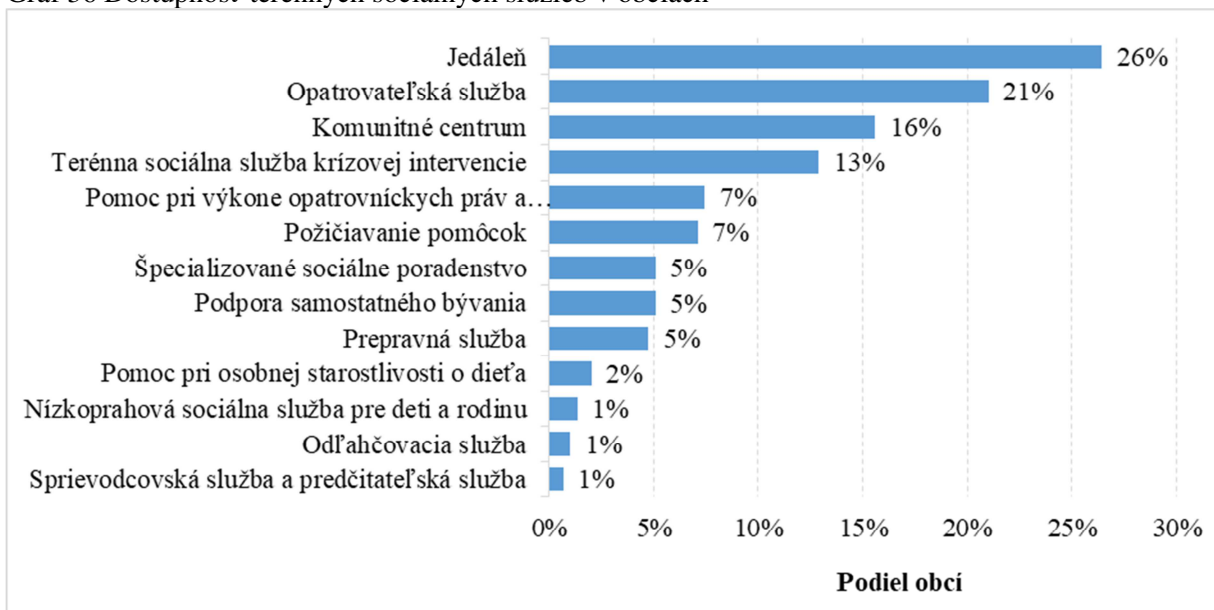
Komunitný plán sociálnych služieb má vypracovaný 213 obcí (72,2%), ktoré odpovedali na dotazníkový prieskum. Najvyšší podiel obcí s vypracovaným Komunitným plánom sociálnych služieb je v okresoch Gelnica (94,1% obcí okresu, ktoré odpovedali na dotazníkový prieskum) a Rožňava (80,9% obcí okresu, ktoré odpovedali na dotazníkový prieskum), najmenej v okrese Trebišov (64,3% obcí okresu, ktoré odpovedali na dotazníkový prieskum).

Graf 35 Obce s vypracovaným Komunitným plánom sociálnych služieb podľa okresov



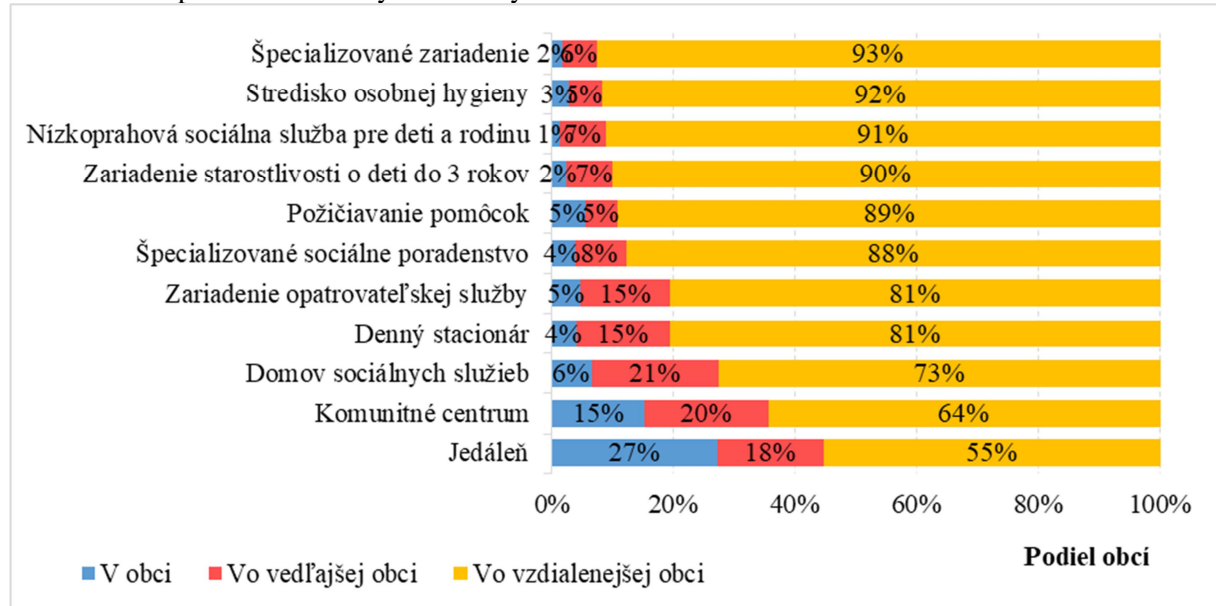
\* údaje za obce Košického kraja spadajúce do SPR, zapojené do dotazníkového prieskumu  
Zdroj: Dotazníkový prieskum 2022 – 2023

Graf 36 Dostupnosť terénnych sociálnych služieb v obciach



\* údaje za obce Košického kraja spadajúce do SPR, zapojené do dotazníkového prieskumu  
Zdroj: Dotazníkový prieskum 2022 – 2023

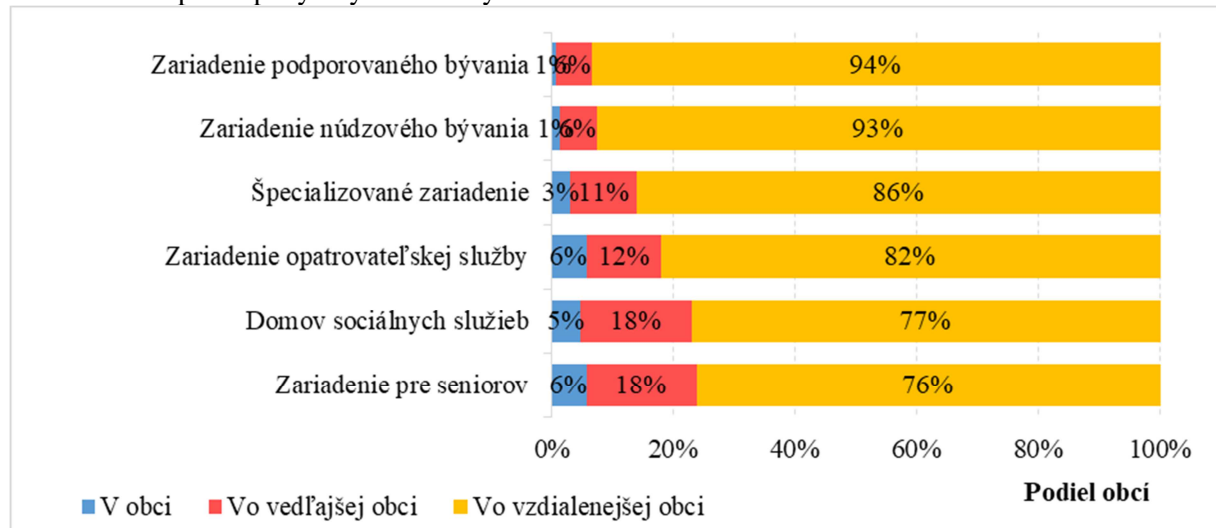
Graf 37 Dostupnosť ambulantlych sociálnych služieb v obciach a okolí



\* údaje za obce Košického kraja spadajúce do SPR, zapojené do dotazníkového prieskumu

Zdroj: Dotazníkový prieskum 2022 – 2023

Graf 38 Dostupnosť pobytových sociálnych služieb v obciach a okolí



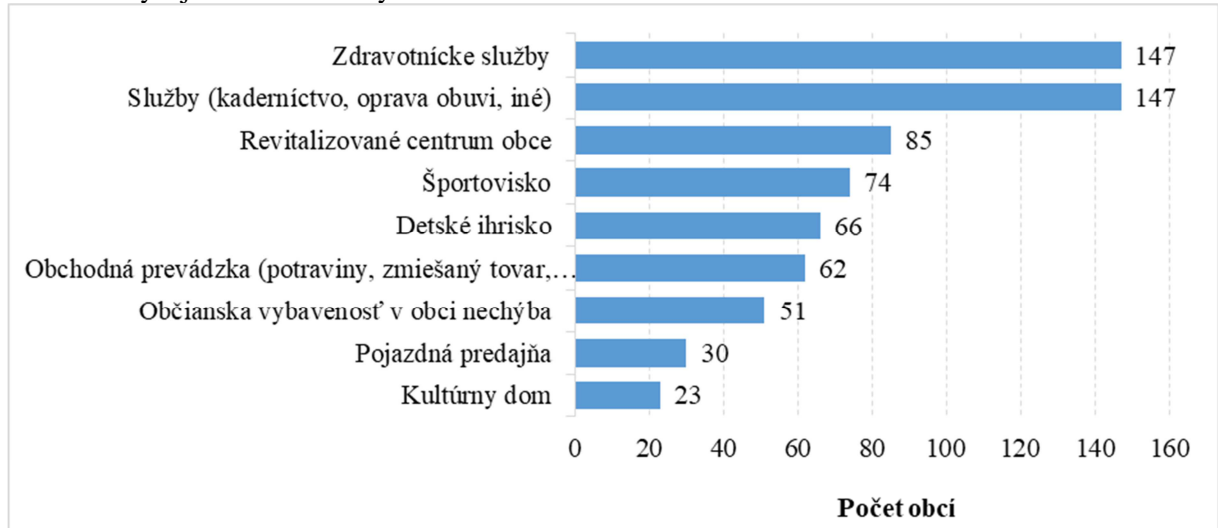
\* údaje za obce Košického kraja spadajúce do SPR, zapojené do dotazníkového prieskumu

Zdroj: Dotazníkový prieskum 2022 – 2023

Z hľadiska občianskej vybavenosti chýbajú v obciach, ktoré odpovedali na dotazníkový prieskum, predovšetkým zdravotnícke služby a služby typu kaderníctvo, oprava obuvi a iné (147 obcí, t.j. 49,8%). Revitalizované centrum obce chýba v 85 obciach (28,8%), ktoré odpovedali na dotazníkový prieskum.

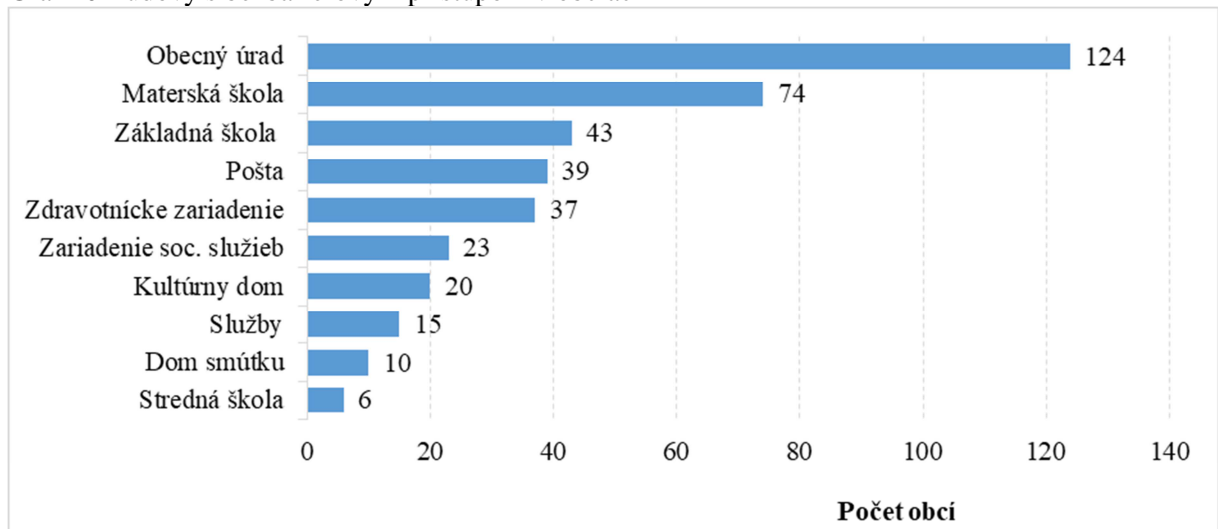
Bezbariérovým prístupom sú v obciach, ktoré odpovedali na dotazníkový prieskum, vybavené najmä budovy obecných úradov (124 obcí, t.j. 42,0%) a materské školy (74 obcí, t.j. 25,1%).

Graf 39 Chýbajúca občianska vybavenosť v obciach



\* údaje za obce Košického kraja spadajúce do SPR, zapojené do dotazníkového prieskumu  
Zdroj: Dotazníkový prieskum 2022 – 2023

Graf 40 Budovy s bezbariérovým prístupom v obciach



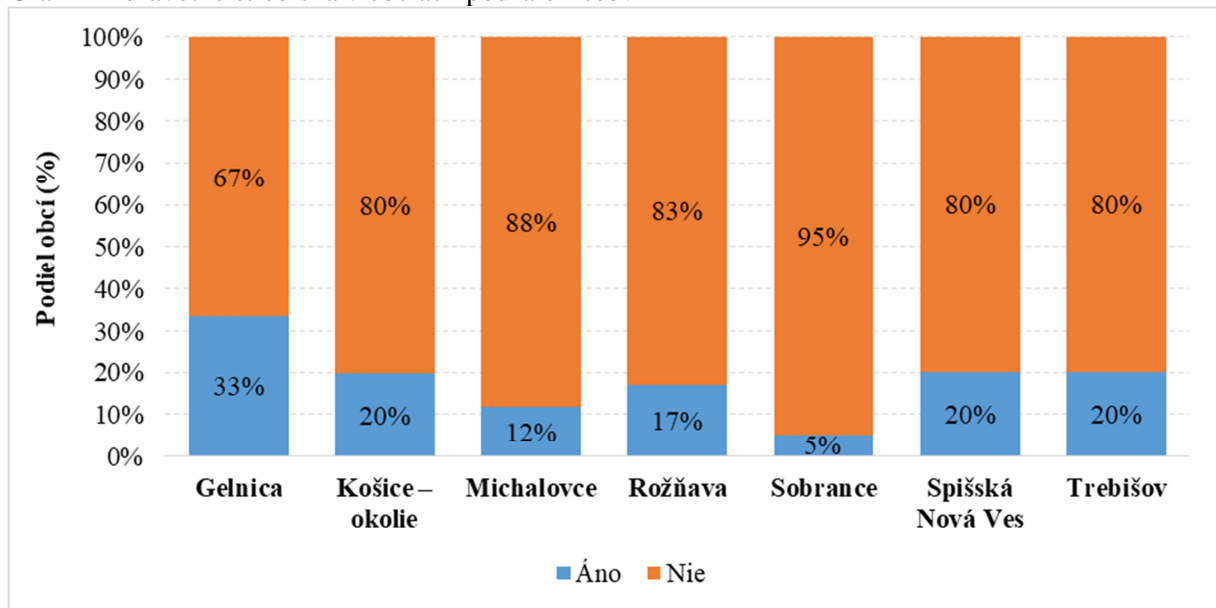
\* údaje za obce Košického kraja spadajúce do SPR, zapojené do dotazníkového prieskumu  
Zdroj: Dotazníkový prieskum 2022 – 2023

#### 4. ZDRAVOTNÍCKE SLUŽBY

Zdravotné stredisko sa nachádza v 50 obciach (16,9%), ktoré odpovedali na dotazníkový prieskum, z toho v 43 obciach je 1 zdravotné stredisko. V 28 obciach (9,5%), ktoré odpovedali na dotazníkový prieskum, pracujú lekári aj mimo zdravotného strediska. Záujem o integráciu všetkých lekárov v obci do jednej budovy má 90 obcí (30,5%), ktoré odpovedali na dotazníkový prieskum.

Najvyšší podiel obcí, v ktorých sa nachádza zdravotné stredisko je v okresoch Gelnica (33,3% obcí okresu, ktoré odpovedali na dotazníkový prieskum), najmenej v okrese Sobrance (5,3% obcí okresu, ktoré odpovedali na dotazníkový prieskum).

Graf 41 Zdravotné strediská v obciach podľa okresov

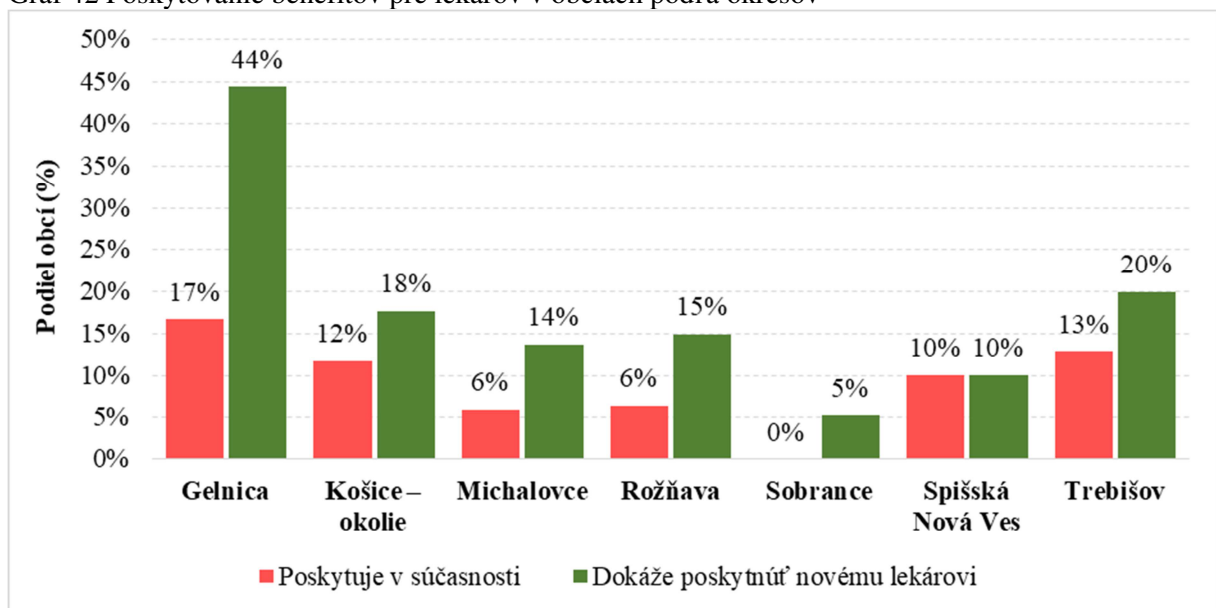


\* údaje za obce Košického kraja spadajúce do SPR, zapojené do dotazníkového prieskumu  
Zdroj: Dotazníkový prieskum 2022 – 2023

Počet lekárov v obci považuje za dostatočný 50 obcí (16,9%), ktoré odpovedali na dotazníkový prieskum. S prácou lekárov v obci je spokojných 101 obcí (34,2%), ktoré odpovedali na dotazníkový prieskum. Záujem o prilákanie lekárov do svojej obce prejavilo 128 obcí (43,4%), ktoré odpovedali na dotazníkový prieskum.

Benefity pre udržanie si lekárov poskytuje len 26 obcí (8,6%), ktoré odpovedali na dotazníkový prieskum. Najčastejšie ide o zľavnené nájomné (13 obcí) a odpustenie nájomného (11 obcí) a o nákup materiálno-technického zabezpečenia do ambulancie (8 obcí). Benefity pre nových lekárov dokáže poskytnúť 49 obcí (16,6%), ktoré odpovedali na dotazníkový prieskum. Najviac obcí vie poskytnúť zľavnené nájomné (29 obcí), odpustenie nájomného (20 obcí) a nákup materiálno-technického zabezpečenia do ambulancie (15 obcí).

Graf 42 Poskytovanie benefitov pre lekárov v obciach podľa okresov

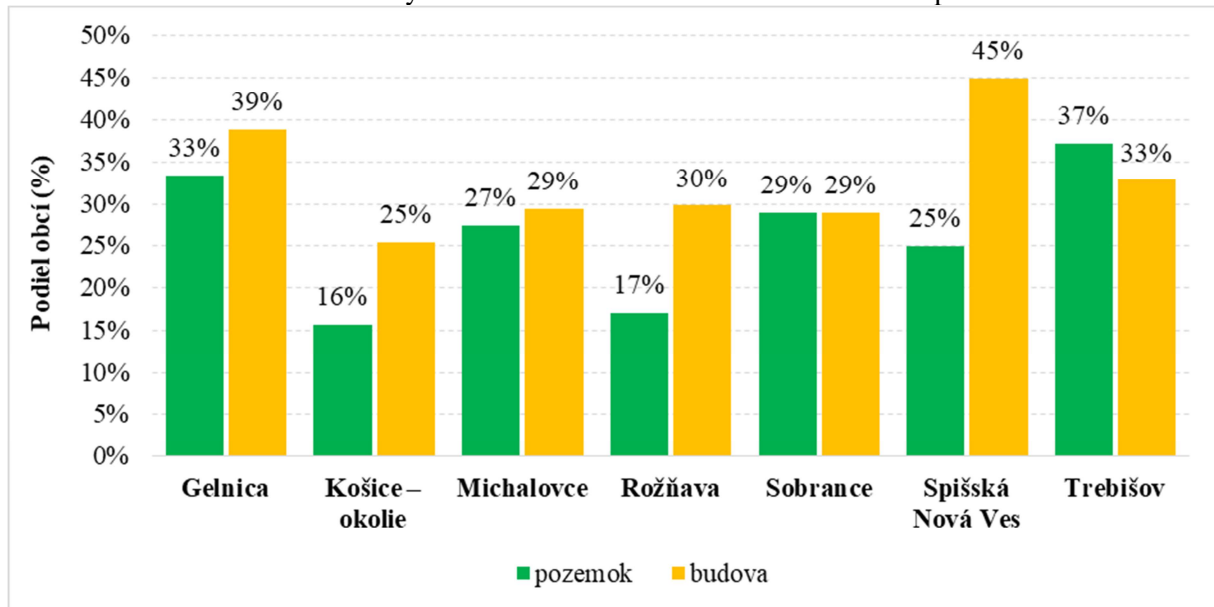


\* údaje za obce Košického kraja spadajúce do SPR, zapojené do dotazníkového prieskumu  
Zdroj: Dotazníkový prieskum 2022 – 2023



Voľný pozemok vo vlastníctve obce, kde by bolo možné vybudovať zdravotné stredisko, má k dispozícii 78 obcí (26,4%), ktoré odpovedali na dotazníkový prieskum. Budovu vo vlastníctve obce, ktorú by bolo možné zrekonštruovať na zdravotné stredisko, má k dispozícii 92 obcí (31,3%), ktoré odpovedali na dotazníkový prieskum. Spolufinancovať projekt výstavby, resp. rekonštrukcie zdravotného strediska dokáže iba 44 obcí (14,9%), ktoré odpovedali na dotazníkový prieskum.

Graf 43 Voľná infraštruktúra na vybudovanie zdravotného strediska v obciach podľa okresov

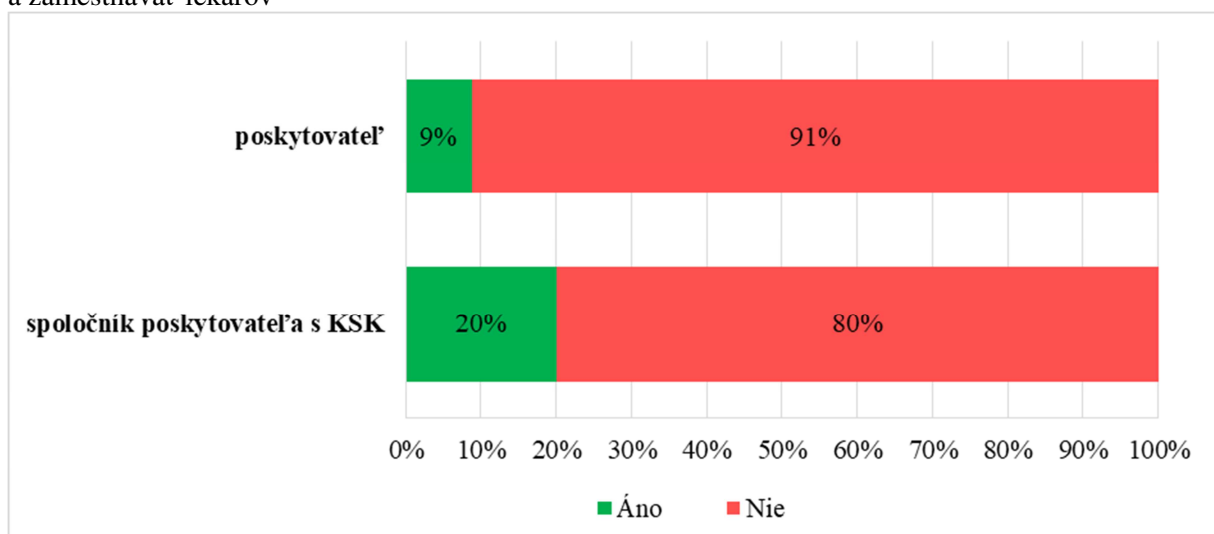


\* údaje za obce Košického kraja spadajúce do SPR, zapojené do dotazníkového prieskumu

Zdroj: Dotazníkový prieskum 2022 – 2023

Ambície byť prostredníctvom vytvorenej s.r.o. poskytovateľom zdravotnej starostlivosti a zamestnávať lekárov má iba 26 obcí (8,8%), ktoré odpovedali na dotazníkový prieskum. Ambície byť prostredníctvom vytvorenej s.r.o. spoločníkom poskytovateľa zdravotnej starostlivosti spolu s KSK a zamestnávať lekárov má 59 obcí (20,0%), ktoré odpovedali na dotazníkový prieskum.

Graf 44 Ambície obcí poskytovať prostredníctvom vytvorenej s.r.o. zdravotnú starostlivosť a zamestnávať lekárov



\* údaje za obce Košického kraja spadajúce do SPR, zapojené do dotazníkového prieskumu

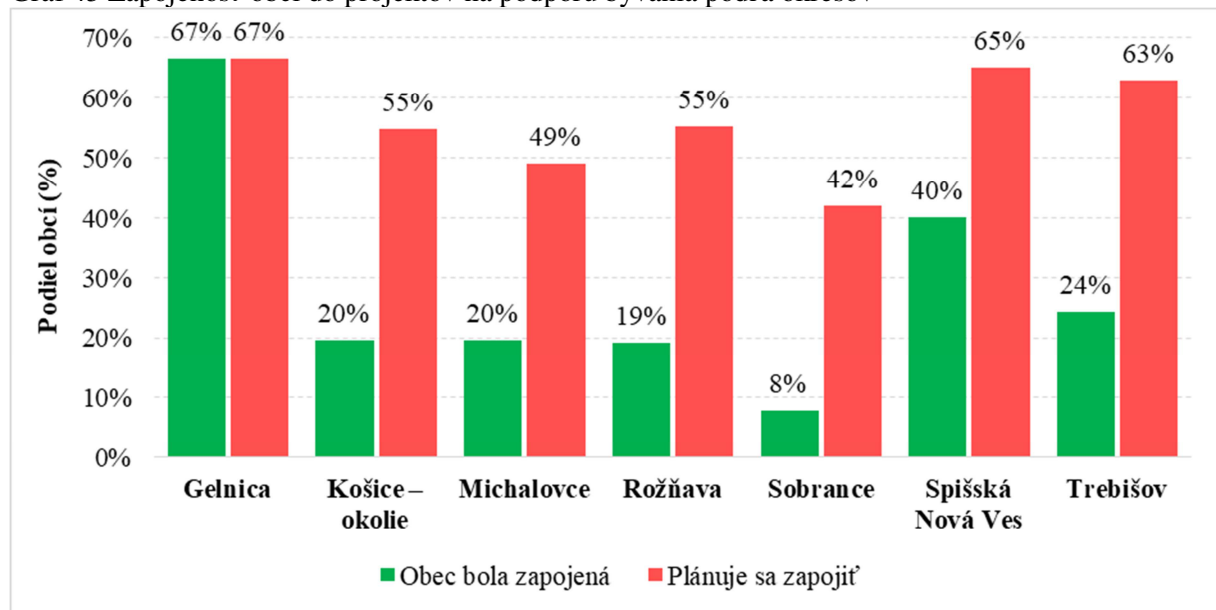
Zdroj: Dotazníkový prieskum 2022 – 2023

## 5. KVALITA BÝVANIA A PRÍSTUP K INFRAŠTRUKTÚRE

Do projektov na podporu bývania (vrátane projektov na vysporiadanie vlastníckych vzťahov) bolo zapojených celkom 69 obcí (23,4%), ktoré odpovedali na dotazníkový prieskum. V budúcnosti sa do takýchto projektov plánuje zapojiť 164 obcí (55,6%), ktoré odpovedali na dotazníkový prieskum. Ide predovšetkým o projekty v oblasti vysporiadania pozemkov (114 obcí), sociálneho nájomného bývania (82 obcí) a svojpomocnej výstavby (39 obcí).

Na úrovni okresov je najvyššia zapojenosť obcí, ktoré odpovedali na dotazníkový prieskum, do projektov na podporu bývania v okrese Gelnica (66,7% obcí okresu, ktoré odpovedali na dotazníkový prieskum) a Spišská Nová Ves (40,0% obcí okresu, ktoré odpovedali na dotazníkový prieskum), najmenej v okrese Sobrance (7,9% obcí okresu, ktoré odpovedali na dotazníkový prieskum).

Graf 45 Zapojenosť obcí do projektov na podporu bývania podľa okresov

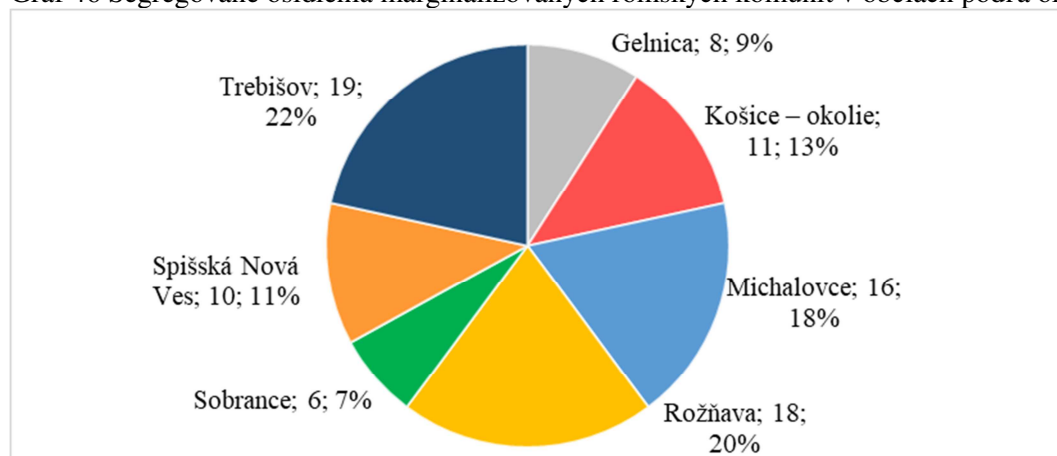


\* údaje za obce Košického kraja spadajúce do SPR, zapojené do dotazníkového prieskumu

Zdroj: Dotazníkový prieskum 2022 – 2023

Segregované osídlenia marginalizovaných rómskych komunít sa nachádzajú v 88 obciach (29,8%), ktoré odpovedali na dotazníkový prieskum. Najviac týchto segregovaných osídlení je v okresoch Trebišov (19 obcí), Rožňava (18 obcí) a Michalovce (16 obcí).

Graf 46 Segregované osídlenia marginalizovaných rómskych komunít v obciach podľa okresov



\* údaje za obce Košického kraja spadajúce do SPR, zapojené do dotazníkového prieskumu

Zdroj: Dotazníkový prieskum 2022 – 2023

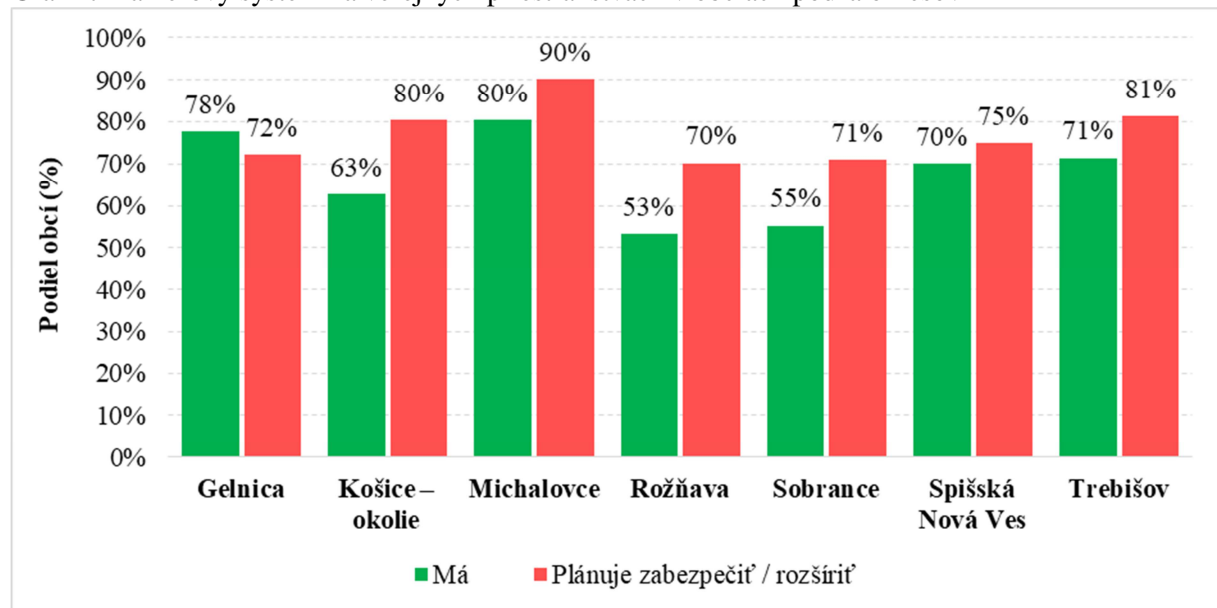
## 6. PARTICIPÁCIA NA SPOLOČENSKOM ŽIVOTE A BEZPEČNOSŤ V OBCI

Zastúpenie minoritných skupín obyvateľstva (ženy, MRK, zdravotne znevýhodnení) v obecnom zastupiteľstve má polovica obcí, ktoré odpovedali na dotazníkový prieskum (147 obcí, t.j. 49,8%).

Kamerový systém na verejných priestranstvách má 197 obcí (66,8%), ktoré odpovedali na dotazníkový prieskum. V horizonte dvoch rokov plánuje zabezpečiť, resp. rozšíriť tento kamerový systém 232 obcí, čo sú ¾ obcí, ktoré odpovedali na dotazníkový prieskum.

Najviac rozšírený kamerový systém na verejných priestranstvách je v obciach okresu Michalovce (80,4% obcí okresu, ktoré odpovedali na dotazníkový prieskum) a Gelnica (77,8% obcí okresu, ktoré odpovedali na dotazníkový prieskum), najmenej v okrese Rožňava (53,2% obcí okresu, ktoré odpovedali na dotazníkový prieskum) a Sobrance (55,3% obcí okresu, ktoré odpovedali na dotazníkový prieskum).

Graf 47 Kamerový systém na verejných priestranstvách v obciach podľa okresov



\* údaje za obce Košického kraja spadajúce do SPR, zapojené do dotazníkového prieskumu  
Zdroj: Dotazníkový prieskum 2022 – 2023

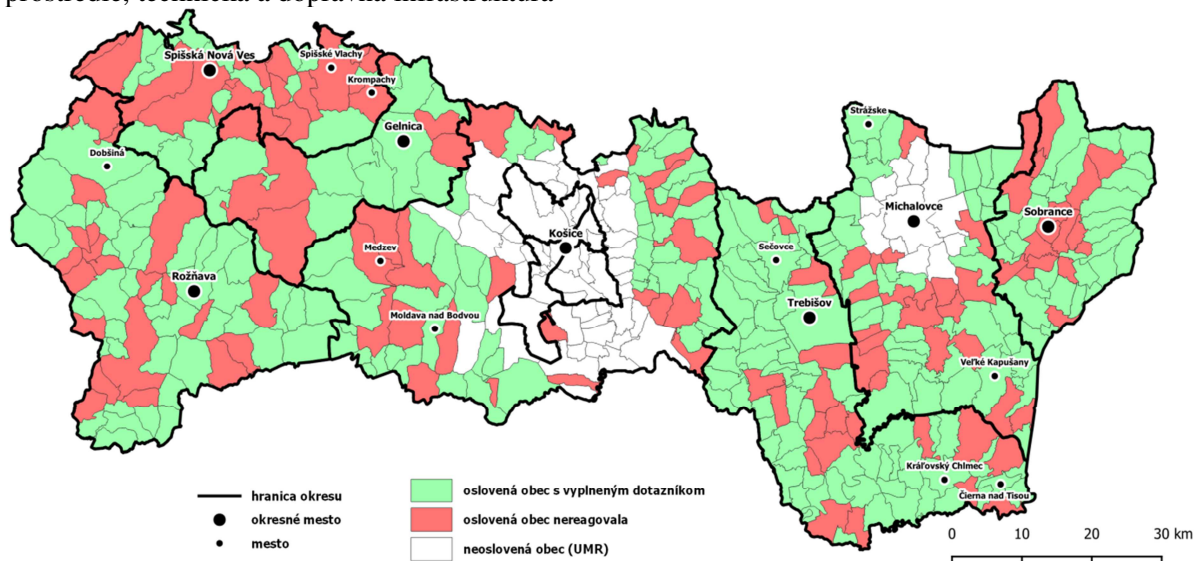
## ŽIVOTNÉ PROSTREDIE, TECHNICKÁ A DOPRAVNÁ INFRAŠTRUKTÚRA

Dotazník v oblasti Životné prostredie, technická a dopravná infraštruktúra obsahoval spolu 146 otázok, z toho prvých 15 bolo k identifikácii respondentov. Bol rozdelený do 9 výskumných podoblastí:

1. Energetická efektívnosť
2. Zásobovanie teplom a vykurovanie
3. Doprava
4. Kvalita verejnej dopravy a dochádzka do škôl, zamestnania a za službami
5. Protipovodňové opatrenia a zásobovanie vodou
6. Odpadové hospodárstvo
7. Zelená infraštruktúra
8. Využívanie obnoviteľných zdrojov energie
9. Zásahové zložky

Dotazník mali k dispozícii na vyplnenie všetky obce Košického kraja spadajúce do strategicko-plánovacích regiónov (spolu 386 obcí, z celkového počtu 461 obcí v Košickom kraji). Na dotazník odpovedalo spolu 260 obcí, čo predstavuje 67,4% z oslovených obcí spadajúcich do SPR. Najvyššia návratnosť vyplnených dotazníkov bola v okrese Trebišov (SPR Dolný Zemplín: Trebišovsko) na úrovni 76,8%, najnižšia v okrese Spišská Nová Ves (SPR Spiš) na úrovni 47,2%.

Mapa 4 Prehľad obcí Košického kraja zapojených do dotazníkového prieskumu v oblasti Životné prostredie, technická a dopravná infraštruktúra



Zdroj: Dotazníkový prieskum 2022 – 2023

Tabuľka 5 Zapojenosť oslovených obcí do dotazníkového prieskumu v oblasti Životné prostredie, technická a dopravná infraštruktúra podľa okresov

Územie	Počet oslovených obcí	Počet vyplnených dotazníkov	Podiel vyplnených dotazníkov
Gelnica	20	14	70,0%
Košice – okolie	73	49	67,1%
Michalovce	66	45	68,2%
Rožňava	62	41	66,1%
Sobrance	47	31	66,0%
Spišská Nová Ves	36	17	47,2%
Trebišov	82	63	76,8%
<b>Košický kraj</b>	<b>386</b>	<b>260</b>	<b>67,4%</b>

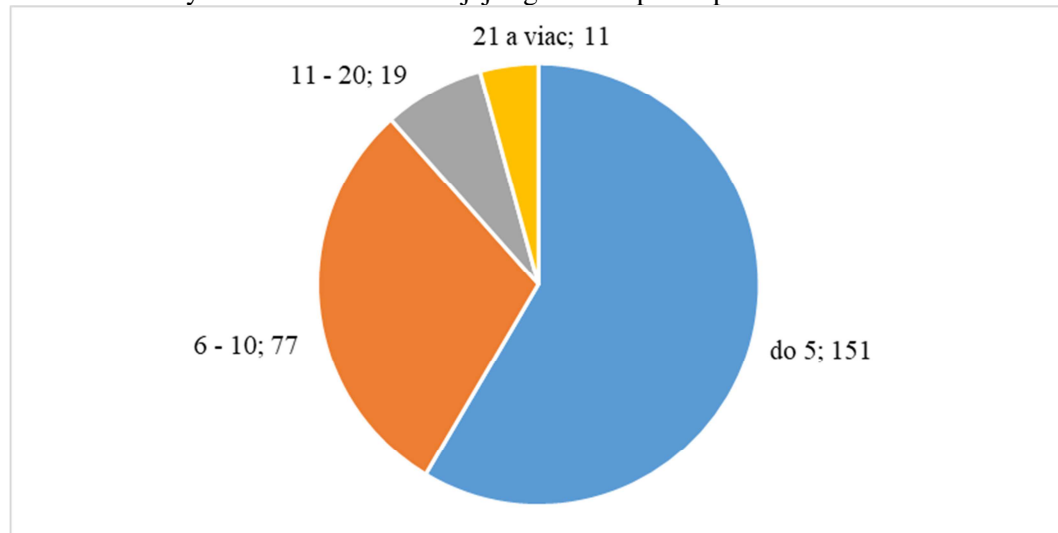
\* údaje za obce Košického kraja spadajúce do SPR, zapojené do dotazníkového prieskumu

Zdroj: Dotazníkový prieskum 2022 – 2023

## 1. ENERGETICKÁ EFEKTÍVNOSŤ

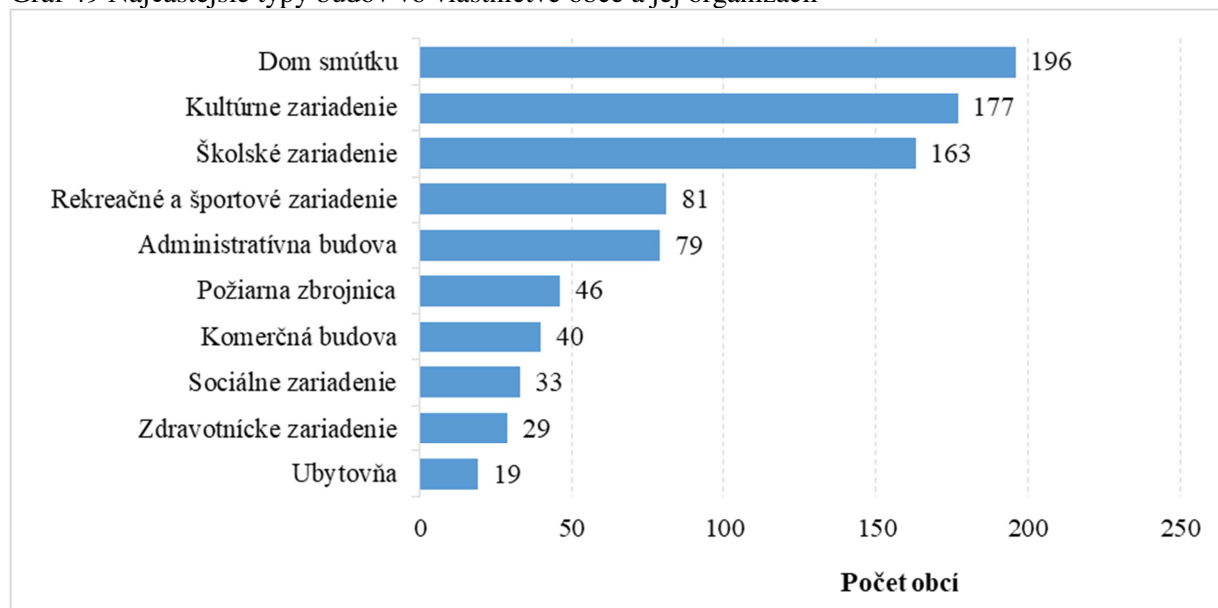
Vlastníkom nejakej budovy je 258 obcí (99,2%), ktoré odpovedali na dotazníkový prieskum, z toho 58% obcí vlastní 5 a menej týchto budov. Najčastejšie obec vlastní dom smútku (76% obcí, ktoré odpovedali na dotazníkový prieskum), kultúrne a školské zariadenie. 178 obcí (68,5%), ktoré odpovedali na dotazníkový prieskum, využíva všetky budovy vo svojom vlastníctve.

Graf 48 Budovy vo vlastníctve obce a jej organizácií podľa počtu budov



\* údaje za obce Košického kraja spadajúce do SPR, zapojené do dotazníkového prieskumu  
Zdroj: Dotazníkový prieskum 2022 – 2023

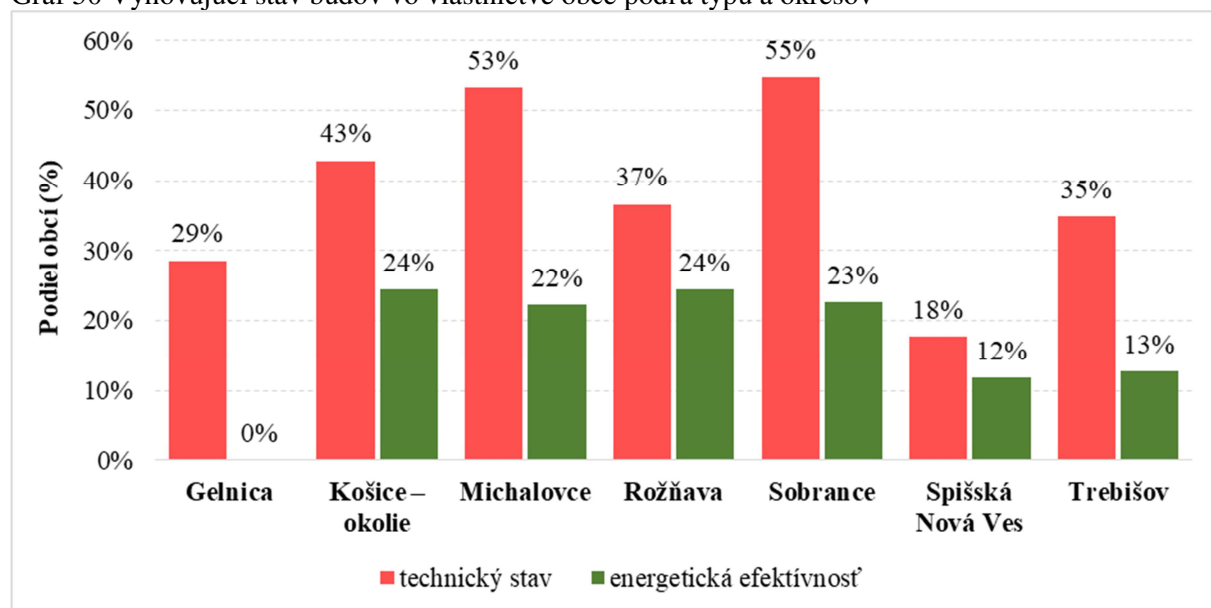
Graf 49 Najčastejšie typy budov vo vlastníctve obce a jej organizácií



\* údaje za obce Košického kraja spadajúce do SPR, zapojené do dotazníkového prieskumu  
Zdroj: Dotazníkový prieskum 2022 – 2023

Budovy vo svojom vlastníctve má vo vyhovujúcom technickom stave 106 obcí (40,8%), ktoré odpovedali na dotazníkový prieskum. Budovy vo vyhovujúcom stave z hľadiska energetickej efektívnosti má 49 obcí (18,8%), ktoré odpovedali na dotazníkový prieskum.

Graf 50 Vyhovujúci stav budov vo vlastníctve obce podľa typu a okresov



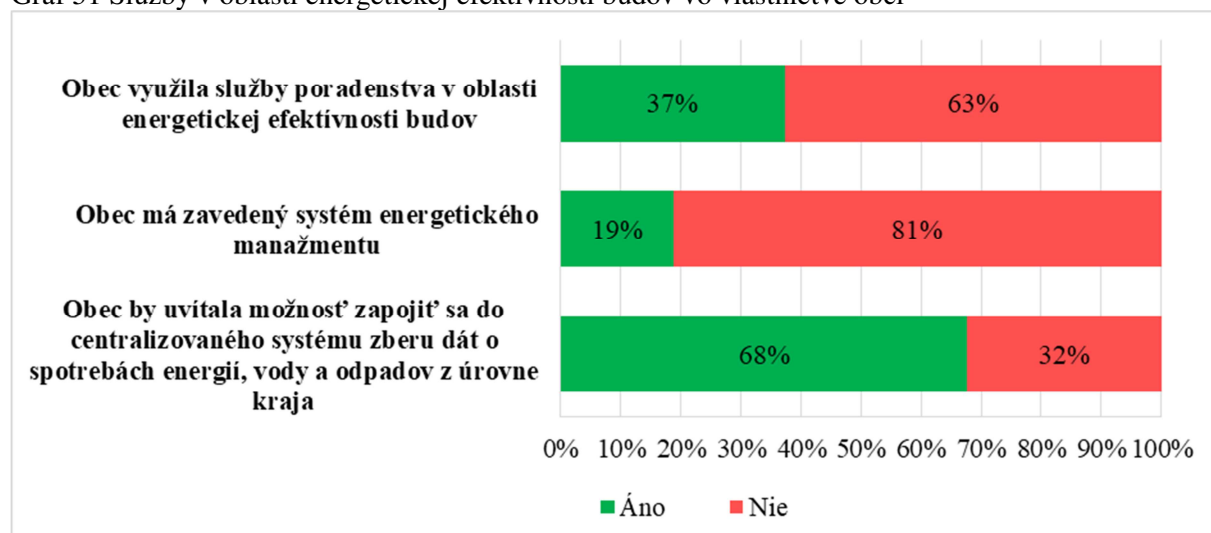
\* údaje za obce Košického kraja spadajúce do SPR, zapojené do dotazníkového prieskumu

Zdroj: Dotazníkový prieskum 2022 – 2023

Energetické audity na budovách boli vykonané v 85 obciach (32,7%), ktoré odpovedali na dotazníkový prieskum, plánuje ich 172 obcí (66,2%). Obce, ktoré odpovedali na dotazníkový prieskum, vlastní dokopy 933 budov, z toho 280 (30,0%) má energetický audit. Opravy budov, ktoré budú viesť k ich energetickej úspornosti, plánuje 225 obcí (86,5%), ktoré odpovedali na dotazníkový prieskum.

Služby v oblasti energetickej efektívnosti budov vo vlastníctve obcí sú na nízkej úrovni, len 49 obcí (18,8%), ktoré odpovedali na dotazníkový prieskum, má zavedený systém energetickeho manažmentu a 97 obcí (37,3%) využilo služby poradenstva v oblasti energetickej efektívnosti budov. Až 2/3 obcí, ktoré odpovedali na dotazníkový prieskum, by uvítali možnosť zapojiť sa do centralizovaného systému zberu dát o spotrebách energií, vody a odpadov z úrovne kraja.

Graf 51 Služby v oblasti energetickej efektívnosti budov vo vlastníctve obcí



\* údaje za obce Košického kraja spadajúce do SPR, zapojené do dotazníkového prieskumu

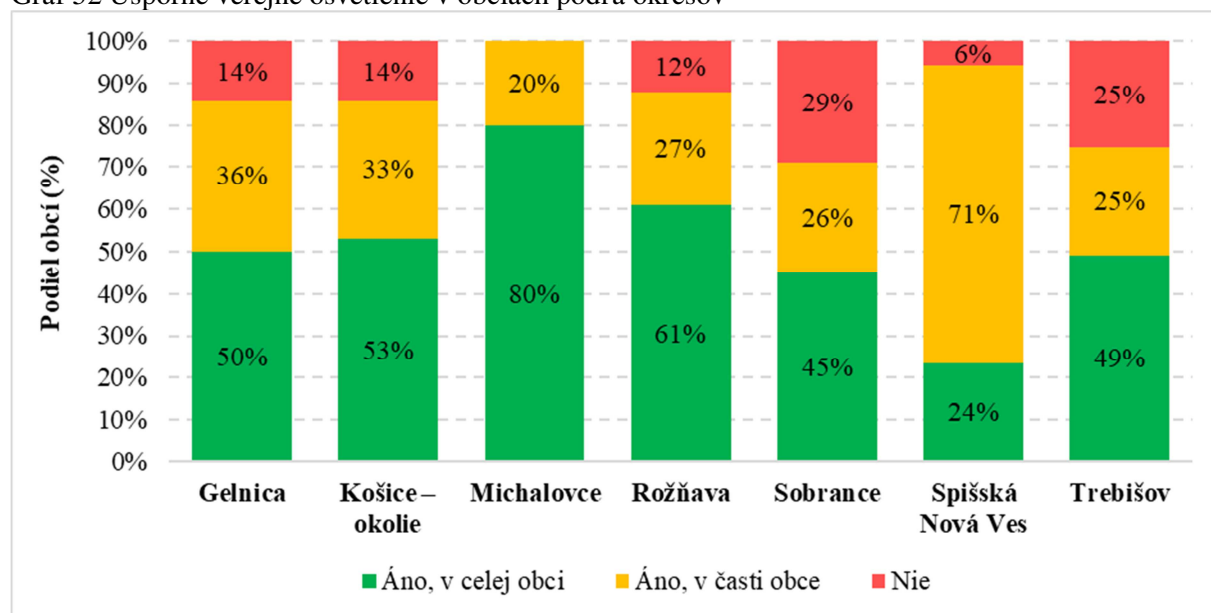
Zdroj: Dotazníkový prieskum 2022 – 2023

Úsporné verejné osvetlenie v celej obci má vybudovaných 143 obcí (55,0%), ktoré odpovedali na dotazníkový prieskum a v časti obce 77 obcí (29,6%). Obcí bez úsporného verejného osvetlenia je

40 (15,4%). Plán dobudovať úsporné verejné osvetlenie v horizonte 2 rokov má 99 obcí (38,1%), ktoré odpovedali na dotazníkový prieskum. Vypracovanú projektovú dokumentáciu na vybudovaní osvetlenia však má len 9 obcí (3,5%), ktoré odpovedali na dotazníkový prieskum.

Na úrovni okresov je úsporné verejné osvetlenie v obciach, ktoré odpovedali na dotazníkový prieskum, najrozšírenejšie v okrese Michalovce, kde dosahuje podiel obcí 100% (80,0% v celej obci). Celé obce sú najmenej vybavené úsporným verejným osvetlením v okrese Spišská Nová Ves, kde je ich podiel len na úrovni 23,5%. Najvyšší podiel obcí bez úsporného verejného osvetlenia je v okresoch Sobrance (29,0% obcí okresu, ktoré odpovedali na dotazníkový prieskum) a Trebišov (25,4% obcí okresu, ktoré odpovedali na dotazníkový prieskum).

Graf 52 Úsporné verejné osvetlenie v obciach podľa okresov



\* údaje za obce Košického kraja spadajúce do SPR, zapojené do dotazníkového prieskumu

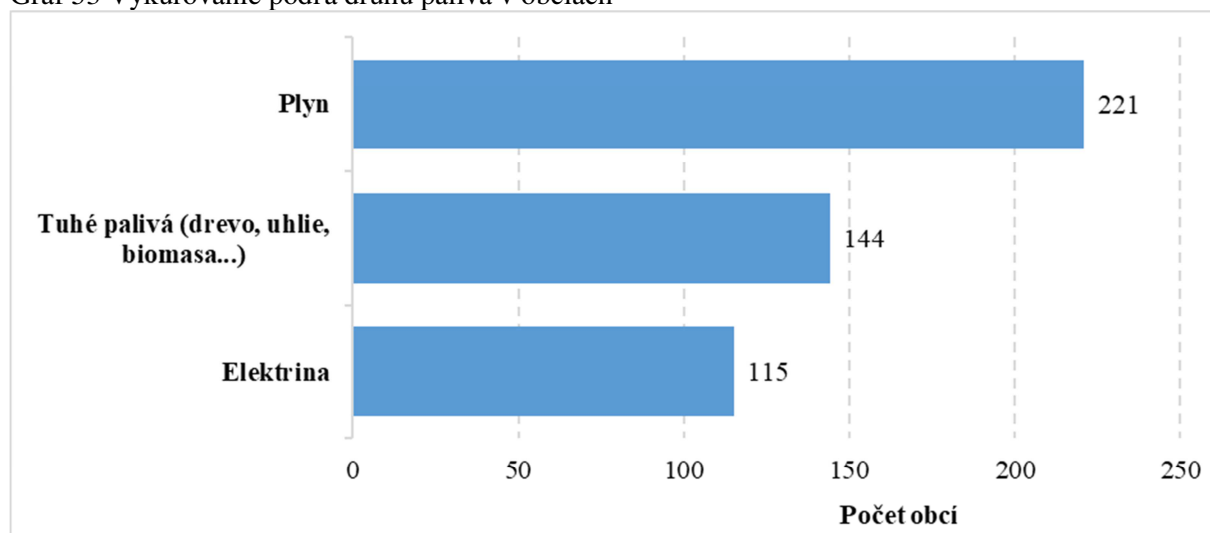
Zdroj: Dotazníkový prieskum 2022 – 2023

## 2. ZÁSBOVANIE TEPLOM A VYKUROVANIE

Na vykurovanie sa v obciach, ktoré odpovedali na dotazníkový prieskum, používa predovšetkým plyn (221 obcí). Tuhé palivá využíva 144 obcí, elektrinu využíva 115 obcí. Priemerný podiel domácností, ktoré vykurejú tuhými palivami dosiahol v obciach, ktoré odpovedali na dotazníkový prieskum, hodnotu 46%.

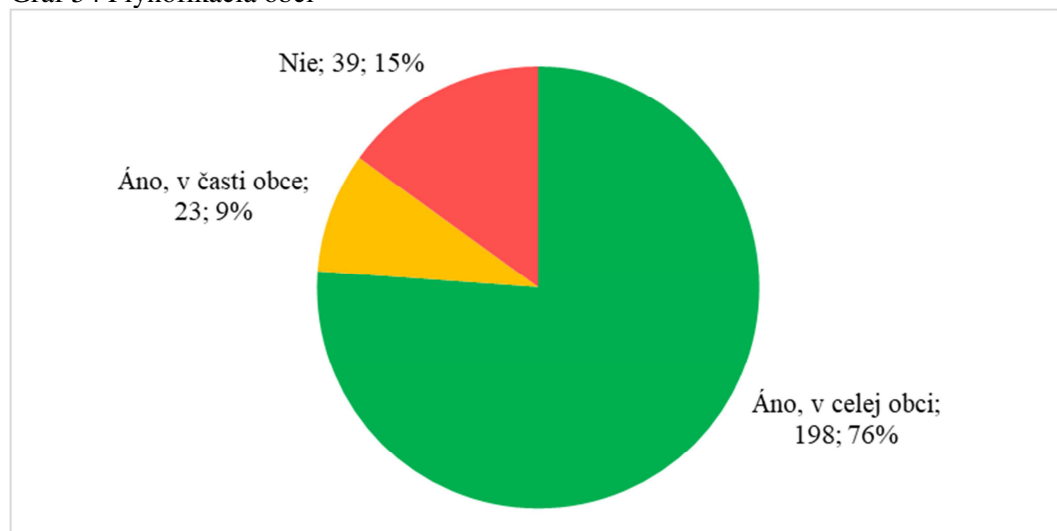
Úplne plynofikovaných je 198 obcí (76,2%), ktoré odpovedali na dotazníkový prieskum, plynofikáciu v časti obce má 23 obcí (8,8%). Plynovod nemá vybudovaný 39 obcí (115,0%), ktoré odpovedali na dotazníkový prieskum. Plynofikovať obec má v pláne len 16 obcí (6,2%), ktoré odpovedali na dotazníkový prieskum, pričom len 3 obce majú vypracovanú potrebnú projektovú dokumentáciu.

Graf 53 Vykurovanie podľa druhu paliva v obciach



\* údaje za obce Košického kraja spadajúce do SPR, zapojené do dotazníkového prieskumu  
Zdroj: Dotazníkový prieskum 2022 – 2023

Graf 54 Plynofikácia obcí



\* údaje za obce Košického kraja spadajúce do SPR, zapojené do dotazníkového prieskumu  
Zdroj: Dotazníkový prieskum 2022 – 2023

Centrálny zdroj tepla má zriadený len 11 obcí (4,2%), ktoré odpovedali na dotazníkový prieskum, najstaršia je z roku 1941 a najnovšia z roku 2013. Najstaršia tepláreň z roku 1941 v obci Vrbnica (okres Michalovce) nepracuje, ostatné teplárne idú v priemere na 80% výkon. Na výrobu tepla využívajú predovšetkým plyn (9 teplární) a tuhé palivá (4 teplárne). Teplárne vykurujú predovšetkým školské zariadenia (9 obcí) a administratívne budovy (8 obcí). Modernizácia centrálného zdroja tepla vo vzťahu k znižovaniu energetickej náročnosti a využívaniu obnoviteľných zdrojov energie prebehla v 7 obciach, ktoré odpovedali na dotazníkový prieskum, 8 obcí má túto modernizáciu v pláne.

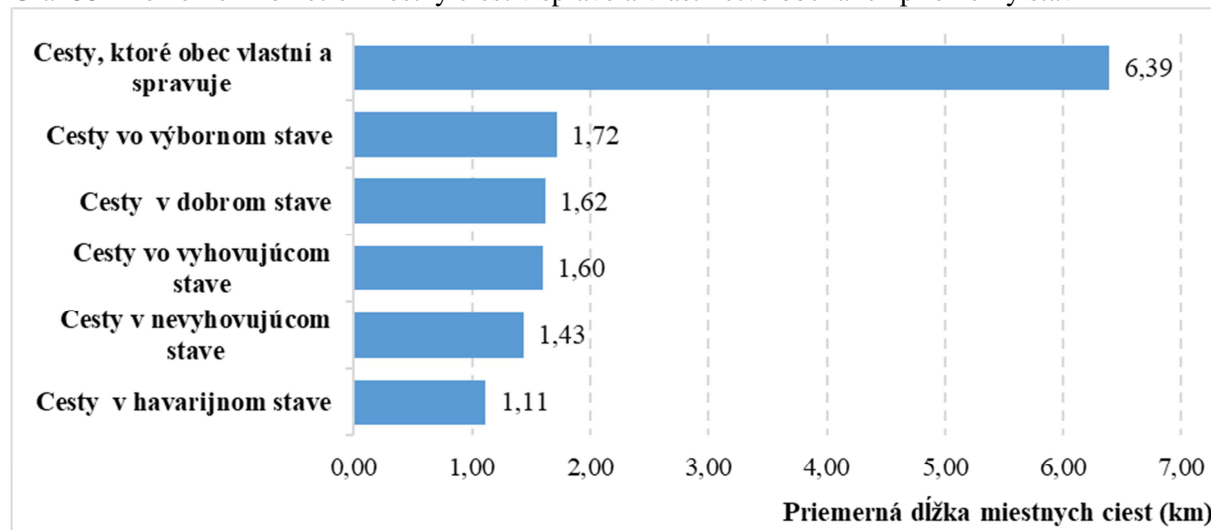
### 3. DOPRAVA

Obce, ktoré odpovedali na dotazníkový prieskum, spravujú miestne cesty v priemernej dĺžke 6,4km, s maximom 102,5km v meste Trebišov. Stav miestnych komunikácií obcí, ktoré odpovedali na dotazníkový prieskum, je hodnotený priemerne, 26,7% obcí hodnotí stav miestnych komunikácií ako výborný (1,7km na obec), 25,3% miestnych komunikácií je v dobrom stave (1,6km na obec), 24,9% miestnych komunikácií je vo vyhovujúcom stave (1,6km na obec), 17,4% obcí hodnotí stav miestnych komunikácií ako havarijný (1,1km na obec).



V horizonte dvoch rokov plánuje výstavbu miestnych ciest 88 obcí (33,8%), ktoré odpovedali na dotazníkový prieskum, v priemernej dĺžke 2,5km. Rekonštrukciu miestnych ciest plánuje 160 obcí (61,5%), ktoré odpovedali na dotazníkový prieskum, v priemernej dĺžke 2,4km. Opravu miestnych ciest plánuje 148 obcí (56,9%), ktoré odpovedali na dotazníkový prieskum, v priemernej dĺžke 2,2km.

Graf 55 Priemerné kilometre miestny ciest v správe a vlastníctve obcí a ich priemerný stav

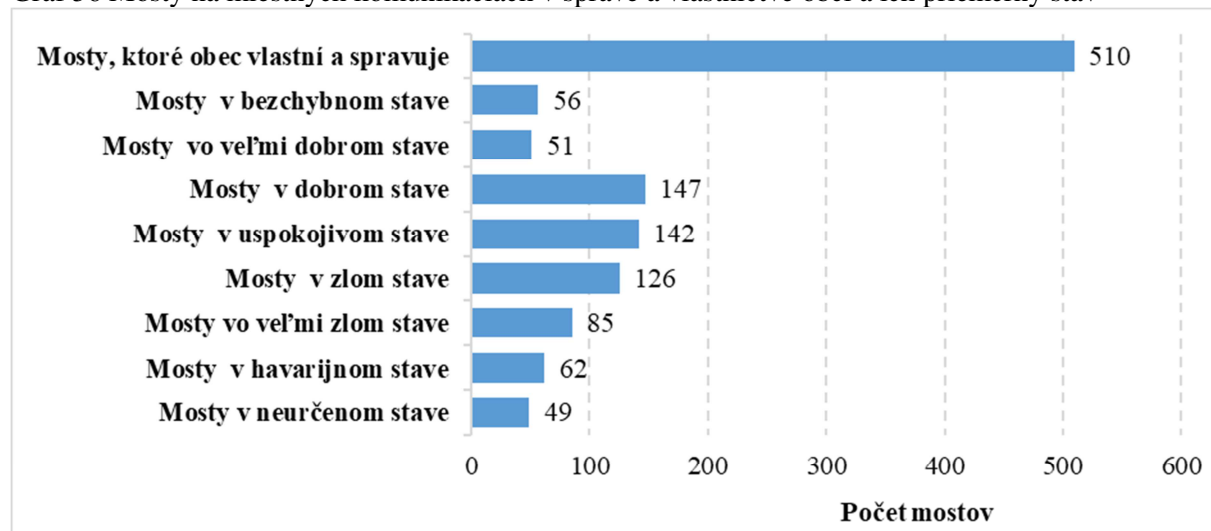


\* údaje za obce Košického kraja spadajúce do SPR, zapojené do dotazníkového prieskumu

Zdroj: Dotazníkový prieskum 2022 – 2023

Obce, ktoré odpovedali na dotazníkový prieskum, vlastní a spravujú spolu 510 mostov na miestnych cestách. Stav týchto mostov je hodnotený priemerne, 28,8% mostov je v dobrom stave, 27,8% mostov je v uspokojivom stave a 24,7% mostov je v zlom stave. V horizonte dvoch rokov plánuje výstavbu mostov na miestnych komunikáciách 10 obcí (3,8%), ktoré odpovedali na dotazníkový prieskum, v priemernom počte 1,8 mosta na obec. Rekonštrukciu mostov na miestnych komunikáciách plánuje 42 obcí (16,2%), ktoré odpovedali na dotazníkový prieskum, v priemernom počte 1,8 mosta na obec. Opravu mostov na miestnych komunikáciách plánuje 44 obcí (16,9%), ktoré odpovedali na dotazníkový prieskum, v priemernom počte 2 mosty na obec.

Graf 56 Mosty na miestnych komunikáciách v správe a vlastníctve obcí a ich priemerný stav



\* údaje za obce Košického kraja spadajúce do SPR, zapojené do dotazníkového prieskumu

Zdroj: Dotazníkový prieskum 2022 – 2023

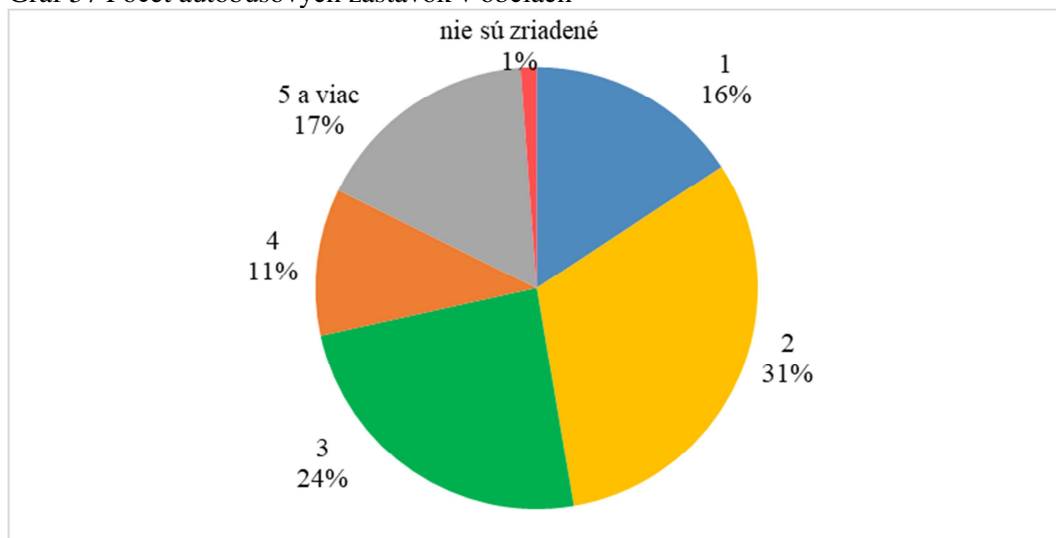
Obce, ktoré odpovedali na dotazníkový prieskum, spravujú chodníky v priemernej dĺžke 3,2km, s maximom 75km v meste Kráľovský Chlmec. V horizonte dvoch rokov plánuje výstavbu

chodníkov 125 obcí (48,1%), ktoré odpovedali na dotazníkový prieskum, v priemernej dĺžke 2,1km. Rekonštrukciu chodníkov plánuje 109 obcí (41,9%), ktoré odpovedali na dotazníkový prieskum, v priemernej dĺžke 2,2km. Opravu chodníkov plánuje 76 obcí (29,2%), ktoré odpovedali na dotazníkový prieskum, v priemernej dĺžke 2,2km.

V obciach, ktoré odpovedali na dotazníkový prieskum, sa nachádza spolu 852 autobusových zastávok, z toho najviac obcí (82 obcí, t.j. 31,5%) má 2 autobusové zastávky a 63 obcí (24,2%) má 3 autobusové zastávky. Stav týchto autobusových zastávok hodnotia obce priemerne na úrovni 2,66 boda na stupnici 1 = vynikajúci stav až 5 = neuspokojivý stav.

Bezbariérových autobusových zastávok je spolu 421 v 147 obciach, ktoré odpovedali na dotazníkový prieskum, 110 obcí nemá ani jednu bezbariérovú autobusovú zastávku (42,3%).

Graf 57 Počet autobusových zastávok v obciach

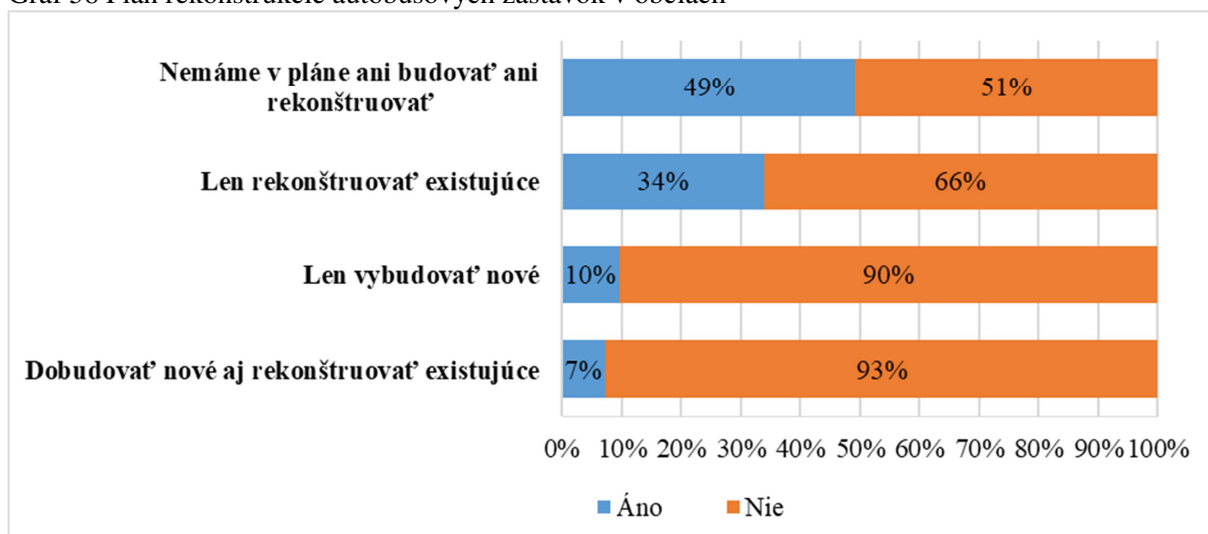


\* údaje za obce Košického kraja spadajúce do SPR, zapojené do dotazníkového prieskumu

Zdroj: Dotazníkový prieskum 2022 – 2023

V horizonte dvoch rokov 128 obcí (48,5%), ktoré odpovedali na dotazníkový prieskum, neplánuje budovať ani rekonštruovať autobusové zastávky. Rekonštrukciu existujúcich autobusových zastávok plánuje 88 obcí (33,8%), ktoré odpovedali na dotazníkový prieskum.

Graf 58 Plán rekonštrukcie autobusových zastávok v obciach

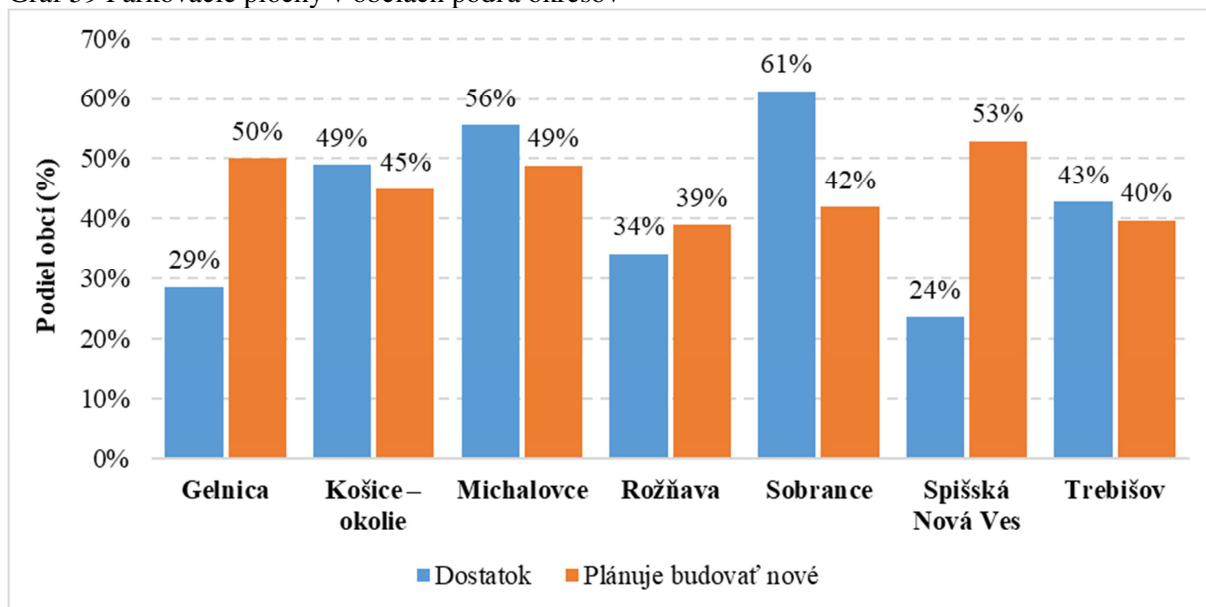


\* údaje za obce Košického kraja spadajúce do SPR, zapojené do dotazníkového prieskumu

Zdroj: Dotazníkový prieskum 2022 – 2023

Dostatok parkovacích plôch je v 117 obciach (45,0%), ktoré odpovedali na dotazníkový prieskum, budovať nové parkovacie plochy v horizonte dvoch rokov má 114 obcí (43,8%). Najvyšší podiel obcí s dostatkem parkovacích plôch je v okrese Sobrance (61,3% obcí okresu, ktoré odpovedali na dotazníkový prieskum) a Michalovce (55,6% obcí okresu, ktoré odpovedali na dotazníkový prieskum). Najmenej parkovacích plôch je v okresoch Spišská Nová Ves (23,5% obcí okresu, ktoré odpovedali na dotazníkový prieskum) a Gelnica (28,6% obcí okresu, ktoré odpovedali na dotazníkový prieskum), ktoré prejavili najvyšší záujem budovania nových parkovacích miest.

Graf 59 Parkovacie plochy v obciach podľa okresov

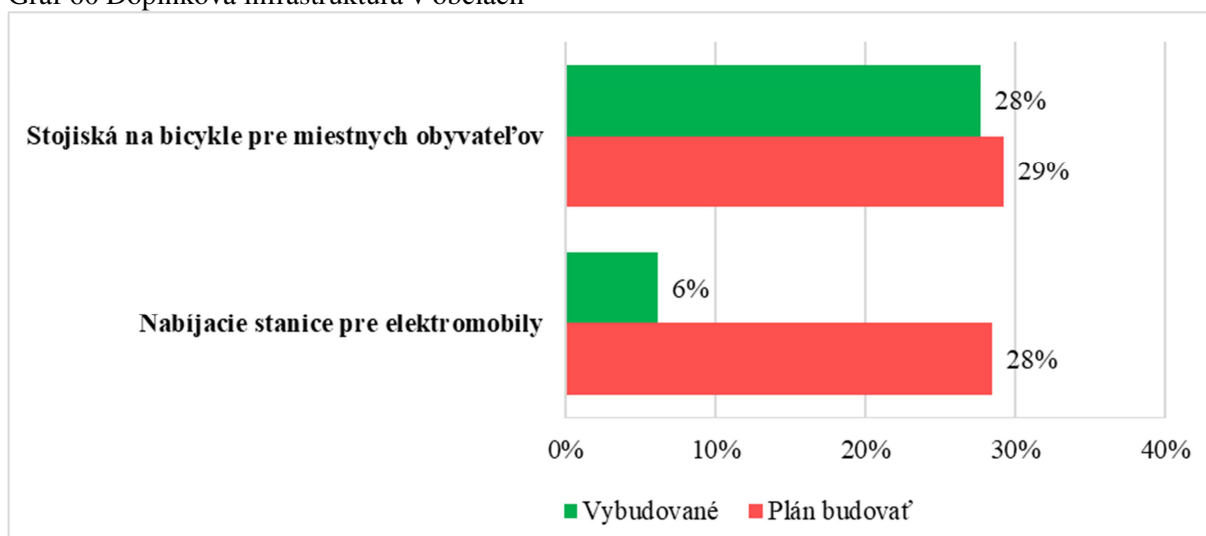


\* údaje za obce Košického kraja spadajúce do SPR, zapojené do dotazníkového prieskumu

Zdroj: Dotazníkový prieskum 2022 – 2023

Stojiská na bicykle pre miestnych obyvateľov sú vybudované v 72 obciach (27,7%), ktoré odpovedali na dotazníkový prieskum, budovať nové má v pláne v horizonte dvoch rokov 76 obcí (29,2%). Nabíjacie stanice pre elektromobily sú vybudované v 16 obciach (6,2%), ktoré odpovedali na dotazníkový prieskum, budovať nové stanice má v pláne v horizonte dvoch rokov 74 obcí (28,5%).

Graf 60 Doplnková infraštruktúra v obciach



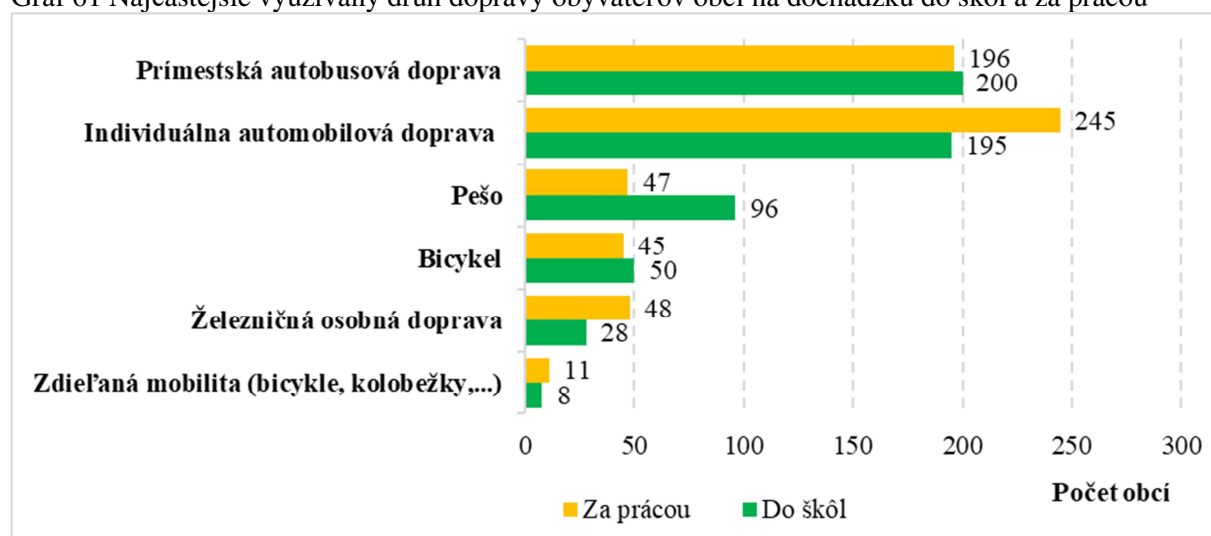
\* údaje za obce Košického kraja spadajúce do SPR, zapojené do dotazníkového prieskumu

Zdroj: Dotazníkový prieskum 2022 – 2023

#### 4. KVALITA VEREJNEJ DOPRAVY A DOCHÁDZKA DO ŠKÔL, ZAMESTNANIA A ZA SLUŽBAMI

K najčastejšie využívaným druhom dopravy obyvateľov obcí, ktoré odpovedali na dotazníkový prieskum, na dochádzku do škôl patrí prímestská autobusová doprava (200 obcí, ktoré odpovedali na dotazníkový prieskum) a individuálna automobilová doprava (195 obcí, ktoré odpovedali na dotazníkový prieskum). Na dochádzku do zamestnania je najviac využívaným druhom dopravy obyvateľov obcí, ktoré odpovedali na dotazníkový prieskum, individuálna automobilová doprava (245 obcí, ktoré odpovedali na dotazníkový prieskum), za ňou nasleduje prímestská autobusová doprava (196 obcí, ktoré odpovedali na dotazníkový prieskum). Železničnú osobnú dopravu využívajú na cestu do zamestnania obyvatelia 48 obcí, ktoré odpovedali na dotazníkový prieskum, t.j. 18,5%.

Graf 61 Najčastejšie využívaný druh dopravy obyvateľov obcí na dochádzku do škôl a za prácou

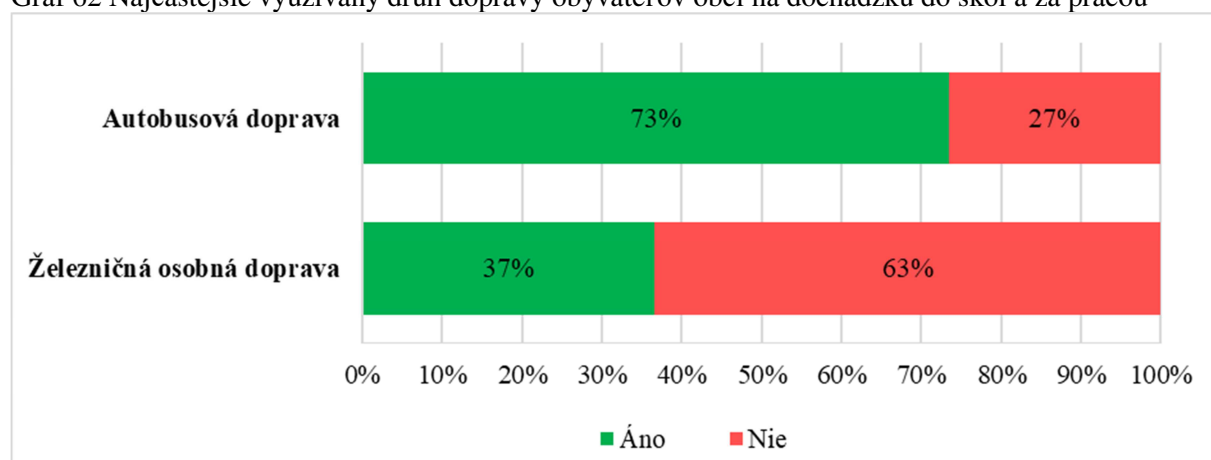


\* údaje za obce Košického kraja spadajúce do SPR, zapojené do dotazníkového prieskumu

Zdroj: Dotazníkový prieskum 2022 – 2023

Aktuálnu ponuku pravidelnej autobusovej dopravy (počet spojov, trasy liniek) v obci považujú za primeranú ¾ obcí (191 obcí, t.j. 73,5%), ktoré odpovedali na dotazníkový prieskum. Železničnou osobnou dopravou je obsluhovaných 71 obcí, ktoré odpovedali na dotazníkový prieskum, z toho je s aktuálnou ponukou železničnej osobnej dopravy (počet vlakov, trasy liniek) spokojných len približne 1/3 obcí (26 obcí, 36,6%).

Graf 62 Najčastejšie využívaný druh dopravy obyvateľov obcí na dochádzku do škôl a za prácou



\* údaje za obce Košického kraja spadajúce do SPR, zapojené do dotazníkového prieskumu

Zdroj: Dotazníkový prieskum 2022 – 2023

## 5. PROTIPOVODŇOVÉ OPATRENIA A ZÁSOBOVANIE VODOU

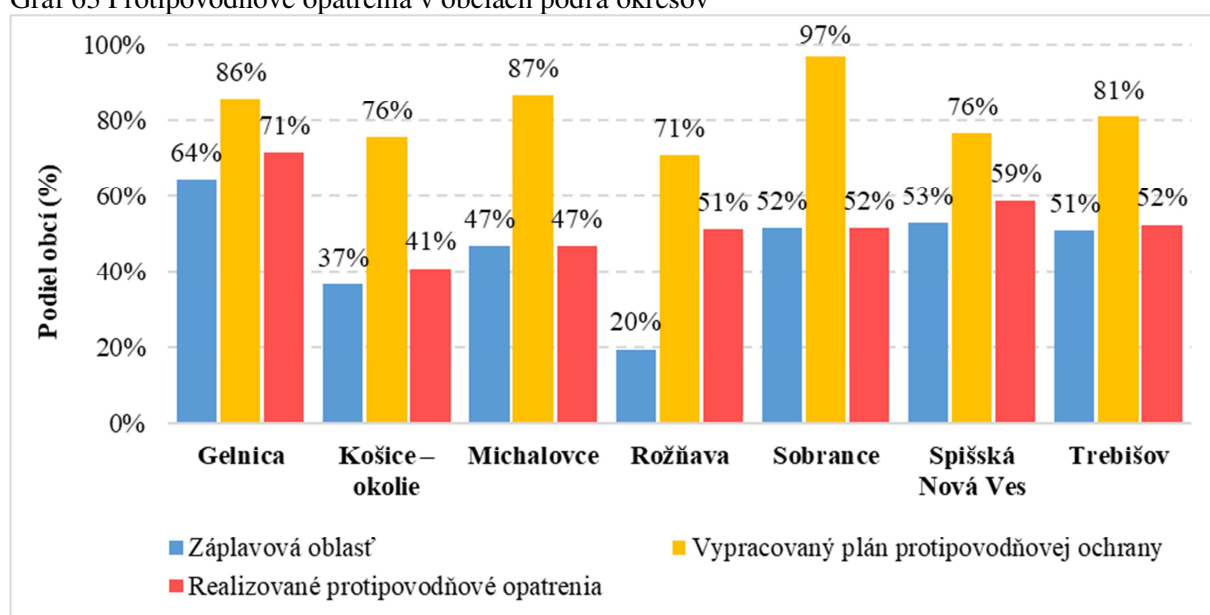
Do záplavovej oblasti (Q70) spadá 113 obcí (43,5%), ktoré odpovedali na dotazníkový prieskum. Na úrovni okresov je podiel obcí, ktoré odpovedali na dotazníkový prieskum, spadajúcich do záplavovej oblasti na úrovni 50%, s výnimkou okresu Rožňava (20% obcí).

Plán protipovodňovej ochrany má vypracovaný až 211 obcí (81,2%), ktoré odpovedali na dotazníkový prieskum, s maximom v okresoch Sobrance (96,8% obcí okresu, ktoré odpovedali na dotazníkový prieskum), Michalovce (86,7% obcí okresu, ktoré odpovedali na dotazníkový prieskum) a Gelnica (85,7% obcí okresu, ktoré odpovedali na dotazníkový prieskum).

Protipovodňové opatrenia boli realizované v 131 obciach (50,4%), ktoré odpovedali na dotazníkový prieskum. V rámci okresov boli protipovodňové opatrenia realizované najviac v okrese Gelnica (71,4% obcí okresu, ktoré odpovedali na dotazníkový prieskum), v ostatných okresoch ich doteraz realizovala približne polovica obcí, ktoré odpovedali na dotazníkový prieskum.

Realizovať protipovodňové opatrenia má v pláne 146 obcí (56,2%), ktoré odpovedali na dotazníkový prieskum.

Graf 63 Protipovodňové opatrenia v obciach podľa okresov

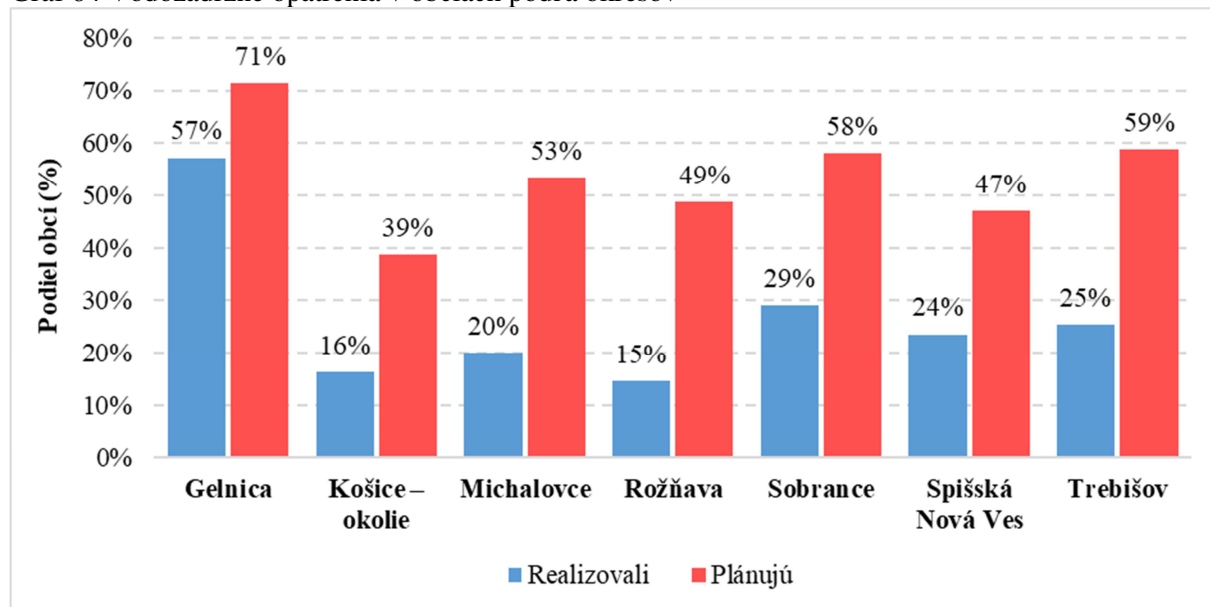


\* údaje za obce Košického kraja spadajúce do SPR, zapojené do dotazníkového prieskumu

Zdroj: Dotazníkový prieskum 2022 – 2023

Vodozádržné opatrenia boli realizované v 60 obciach (23,1%), ktoré odpovedali na dotazníkový prieskum. Ich realizáciu má v pláne 136 obcí (52,3%), ktoré odpovedali na dotazníkový prieskum. V rámci okresov boli vodozádržné opatrenia realizované najviac v okrese Gelnica (57,1% obcí okresu, ktoré odpovedali na dotazníkový prieskum), v ostatných okresoch ich doteraz realizovala menej ako 1/4 obcí, ktoré odpovedali na dotazníkový prieskum. Plán realizovať vodozádržné opatrenia majú na úrovni okresov najviac obce v okrese Gelnica (71,4% obcí okresu, ktoré odpovedali na dotazníkový prieskum), najnižší podiel dosahujú obce okresu Košice – okolie (38,8% obcí okresu, ktoré odpovedali na dotazníkový prieskum).

Graf 64 Vodozádržné opatrenia v obciach podľa okresov



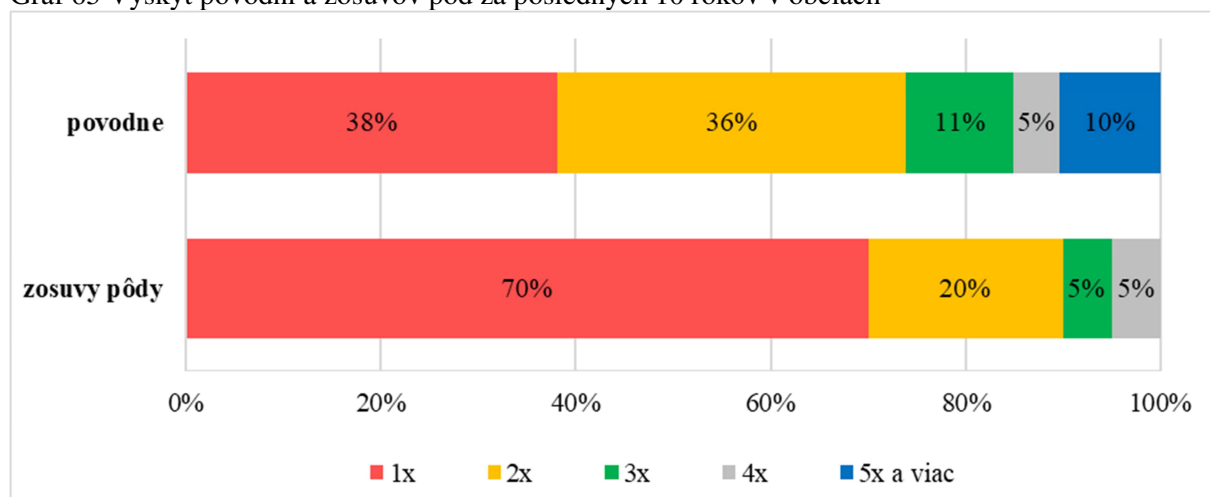
\* údaje za obce Košického kraja spadajúce do SPR, zapojené do dotazníkového prieskumu

Zdroj: Dotazníkový prieskum 2022 – 2023

Povodňami bolo za posledných 10 rokov zasiahnutých 126 obcí (48,5%), ktoré odpovedali na dotazníkový prieskum, z toho 48 obcí bolo povodňou zasiahnuté 1-krát a 45 obcí bolo povodňou zasiahnuté 2-krát. V 13 obciach sa povodeň vyskytla viac ako 5-krát.

Zosuvy pôdy boli za posledných 10 rokov zaznamenané v 20 obciach (7,7%), ktoré odpovedali na dotazníkový prieskum, z toho 14 obcí bolo zosuvmi pôdy zasiahnuté 1-krát a 4 obce bolo zosuvmi pôdy zasiahnuté 2-krát.

Graf 65 Výskyt povodní a zosuvov pôd za posledných 10 rokov v obciach

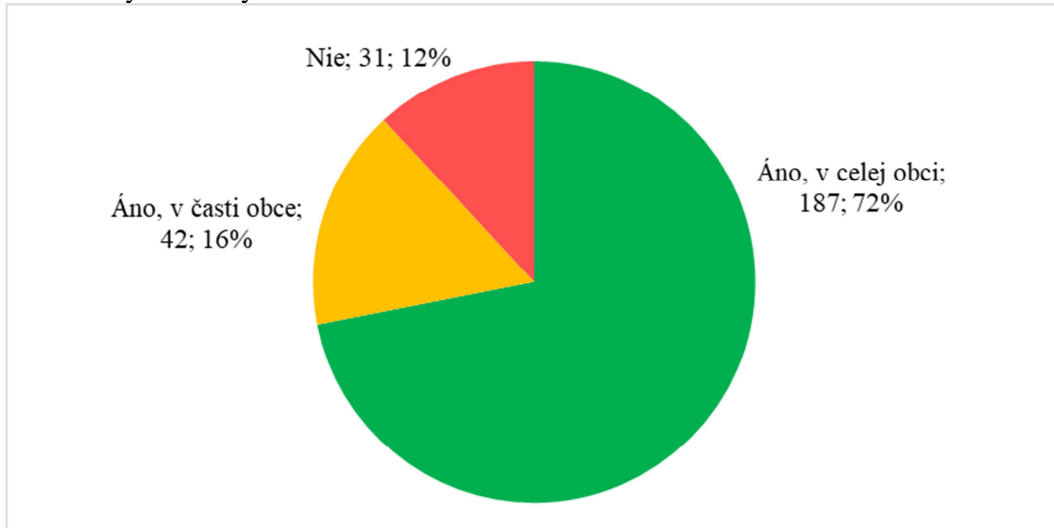


\* údaje za obce Košického kraja spadajúce do SPR, zapojené do dotazníkového prieskumu

Zdroj: Dotazníkový prieskum 2022 – 2023

Vodovod je vybudovaný spolu v 229 obciach (88,1%), ktoré odpovedali na dotazníkový prieskum, z toho v 187 obciach (71,9%) je vodovod v celej obci a v 42 obciach (16,2%) je vodovod v časti obce. Na vodovod je napojených približne 81,0% obyvateľov týchto obcí. Zásobovanie obce pitnou vodou je dostatočné v 200 obciach (87,3% obcí napojených na vodovod), ktoré odpovedali na dotazníkový prieskum.

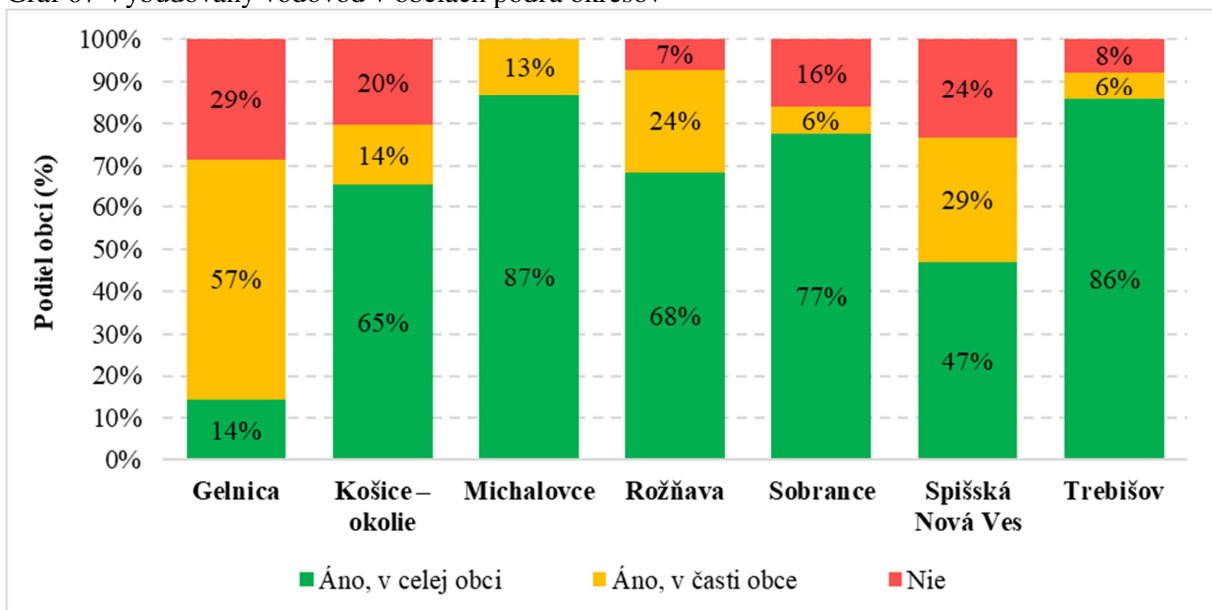
Graf 66 Vybudovaný vodovod v obciach



\* údaje za obce Košického kraja spadajúce do SPR, zapojené do dotazníkového prieskumu  
Zdroj: Dotazníkový prieskum 2022 – 2023

V rámci okresov je najvyšší podiel obcí s vybudovaným vodovodom v okrese Michalovce, kde všetky obce okresu, ktoré odpovedali na dotazníkový prieskum majú vodovod (86,7% obcí v celej obci). Najvyšší podiel obcí okresu bez vybudovaného vodovodu je v okresoch Gelnica (28,6% obcí okresu, ktoré odpovedali na dotazníkový prieskum) a Spišská Nová Ves (23,5% obcí okresu, ktoré odpovedali na dotazníkový prieskum).

Graf 67 Vybudovaný vodovod v obciach podľa okresov



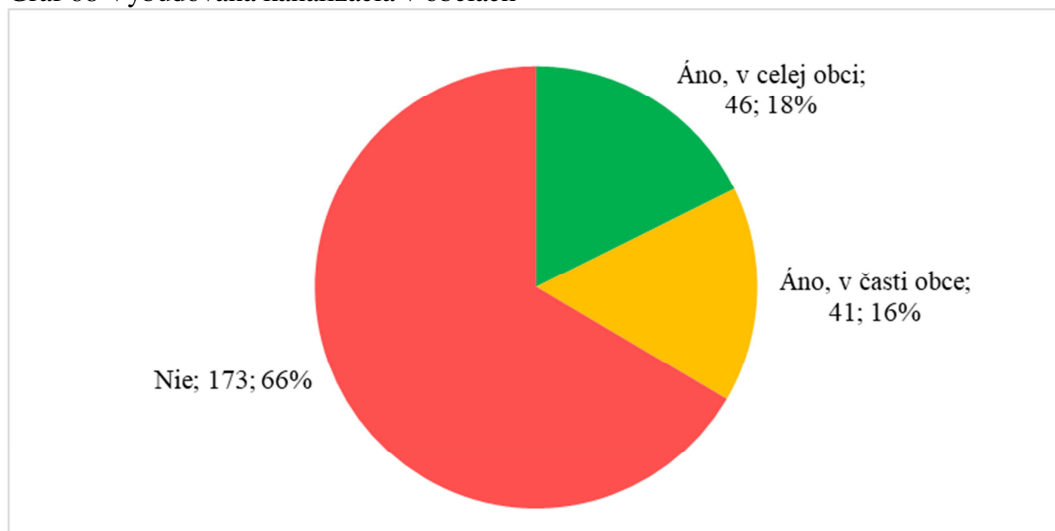
\* údaje za obce Košického kraja spadajúce do SPR, zapojené do dotazníkového prieskumu  
Zdroj: Dotazníkový prieskum 2022 – 2023

Vodovod plánuje budovať 73 obcí (28,1%), ktoré odpovedali na dotazníkový prieskum, z toho 5 obcí v spolupráci s inými obcami a 11 obcí plánuje budovať vodovod spolu s vodojemom. Projektovú dokumentáciu na vybudovanie vodovodu má vypracovanú len 46 týchto obcí (63,0% obcí plánujúcich budovať vodovod), ktoré odpovedali na dotazníkový prieskum.

Napojenosť obcí na kanalizačnú sieť je na nízkej úrovni, kanalizácia je vybudovaná spolu v 87 obciach (33,5%), ktoré odpovedali na dotazníkový prieskum, z toho v 46 obciach (17,7%) je kanalizácia v celej obci a v 41 obciach (15,8%) je kanalizácia v časti obce. Na kanalizáciu je

napojených približne 70,2% domácností v týchto obciach.

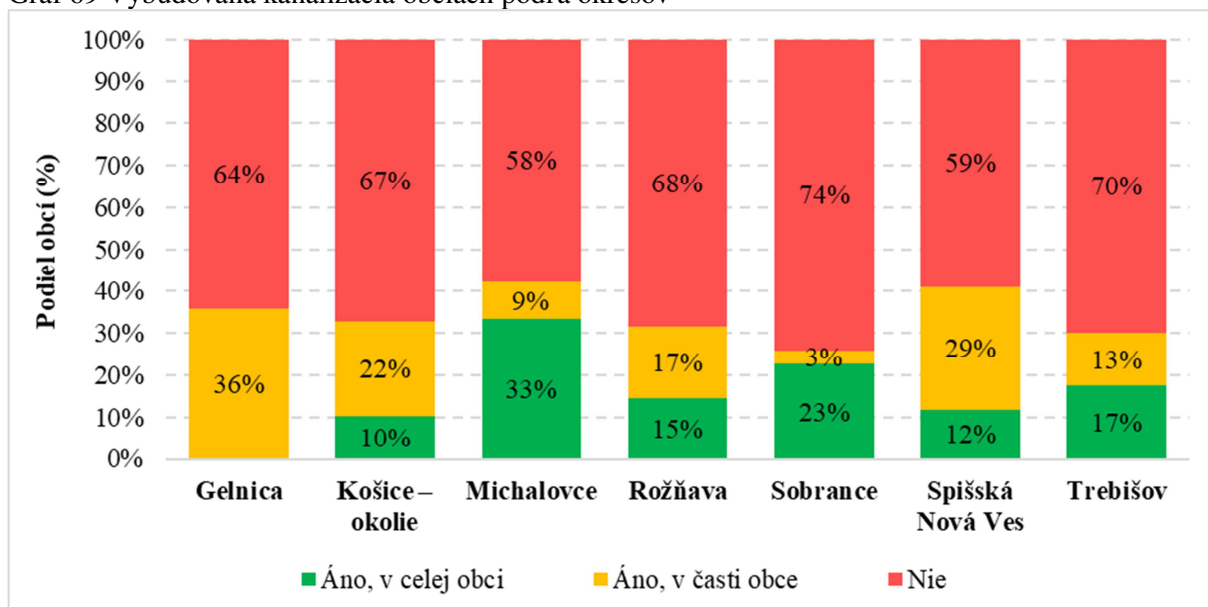
Graf 68 Vybudovaná kanalizácia v obciach



\* údaje za obce Košického kraja spadajúce do SPR, zapojené do dotazníkového prieskumu  
Zdroj: Dotazníkový prieskum 2022 – 2023

Na úrovni okresov je najvyšší podiel obcí s vybudovanou kanalizáciou vodovodom v okresoch Michalovce (42,2% obcí okresu, ktoré odpovedali na dotazníkový prieskum) a Spišská Nová Ves (41,2% obcí okresu, ktoré odpovedali na dotazníkový prieskum). Najvyšší podiel obcí okresu bez vybudovaného vodovodu je v okresoch Sobrance (74,2% obcí okresu, ktoré odpovedali na dotazníkový prieskum) a Trebišov (69,8% obcí okresu, ktoré odpovedali na dotazníkový prieskum). V okrese Gelnica ani jedna obec, ktorá odpovedala na dotazníkový prieskum, napojená na kanalizáciu v rámci celej obce.

Graf 69 Vybudovaná kanalizácia obciach podľa okresov



\* údaje za obce Košického kraja spadajúce do SPR, zapojené do dotazníkového prieskumu  
Zdroj: Dotazníkový prieskum 2022 – 2023

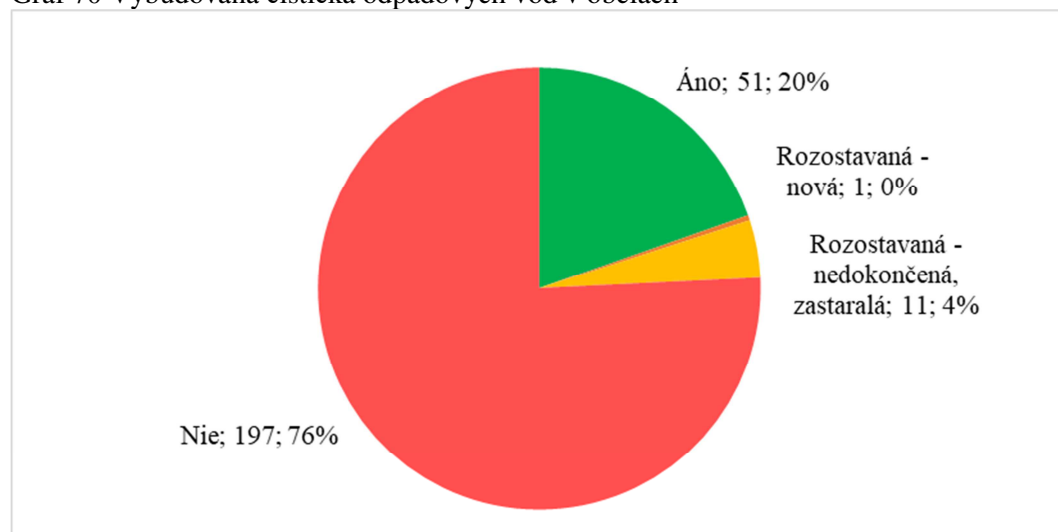
Budovanie kanalizácie má v pláne 184 obcí (70,8%), ktoré odpovedali na dotazníkový prieskum, z toho 40 obcí v spolupráci s inými obcami. Projektovú dokumentáciu na vybudovanie kanalizácie má vypracovanú 77 týchto obcí (41,8% obcí plánujúcich budovať kanalizáciu), ktoré



odpovedali na dotazníkový prieskum, z toho 21 obcí plánuje budovať kanalizáciu spolu s vodovodom v jednej ryhe. Platné stavebné povolenie pre budovanie kanalizácie nemá ani jedna z obcí, ktoré odpovedali na dotazníkový prieskum.

Čistička odpadových vôd je vybudovaná v 51 obciach (19,6%), ktoré odpovedali na dotazníkový prieskum, v 12 obciach je rozostavaná. Kapacita čističky odpadových vôd (ČOV) je dostačujúce v 42 obciach (66,7% obcí s ČOV), ktoré odpovedali na dotazníkový prieskum.

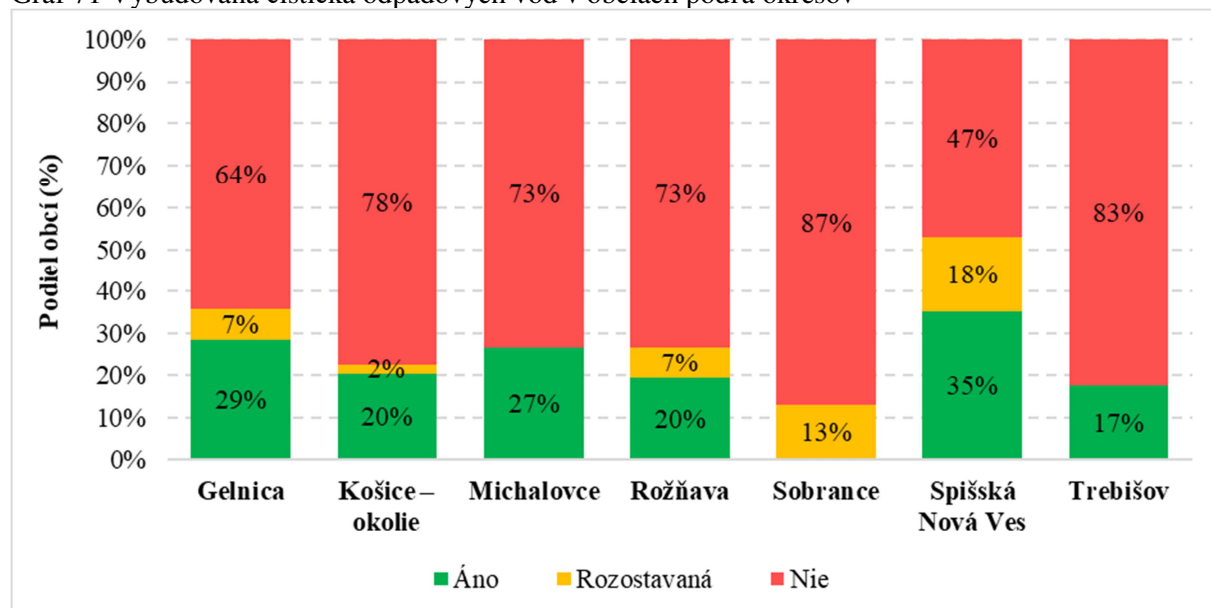
Graf 70 Vybudovaná čistička odpadových vôd v obciach



\* údaje za obce Košického kraja spadajúce do SPR, zapojené do dotazníkového prieskumu  
Zdroj: Dotazníkový prieskum 2022 – 2023

V rámci okresov je najvyšší podiel obcí s vybudovanou ČOV v okrese Spišská Nová Ves (52,9% obcí okresu, ktoré odpovedali na dotazníkový prieskum). Najvyšší podiel obcí okresu bez vybudovanej ČOV je v okresoch Sobrance (87,1% obcí okresu, ktoré odpovedali na dotazníkový prieskum) a Trebišov (82,5% obcí okresu, ktoré odpovedali na dotazníkový prieskum). V okrese Sobrance ani jedna obec, ktorá odpovedala na dotazníkový prieskum, nemá vybudovanú ČOV.

Graf 71 Vybudovaná čistička odpadových vôd v obciach podľa okresov



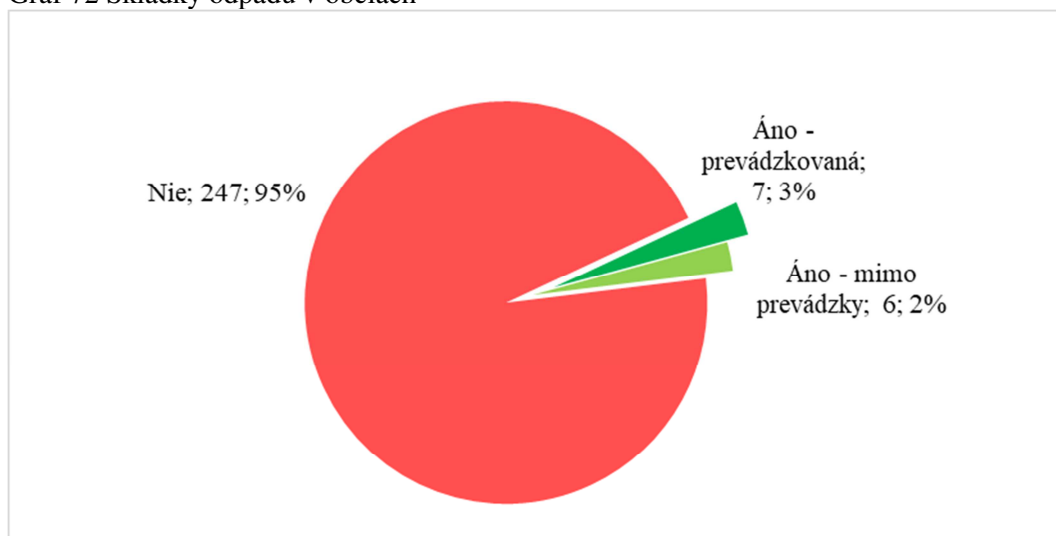
\* údaje za obce Košického kraja spadajúce do SPR, zapojené do dotazníkového prieskumu  
Zdroj: Dotazníkový prieskum 2022 – 2023

Budovať, resp. rozšíriť kapacity ČOV má v pláne 119 obcí (45,8%), ktoré odpovedali na dotazníkový prieskum, z toho 40 obcí v spolupráci s inými obcami. Projektovú dokumentáciu na vybudovanie ČOV má vypracovanú len 35 týchto obcí (29,4% obcí plánujúcich budovať ČOV), ktoré odpovedali na dotazníkový prieskum. Platné stavebné povolenie pre budovanie ČOV nemá ani jedna z obcí, ktoré odpovedali na dotazníkový prieskum.

## 6. ODPADOVÉ HOSPODÁRSTVO

Skládka odpadu je v 13 obciach (5,0%), ktoré odpovedali na dotazníkový prieskum, z toho v 7 obciach je skládka prevádzkovaná a v 6 obciach je skládka mimo prevádzky. Obce bez skládky odpadu majú najbližšiu skládku vzdialenú v priemere 23km od obce, pričom 16 obcí ma skládku vzdialenú 55km a viac od obce.

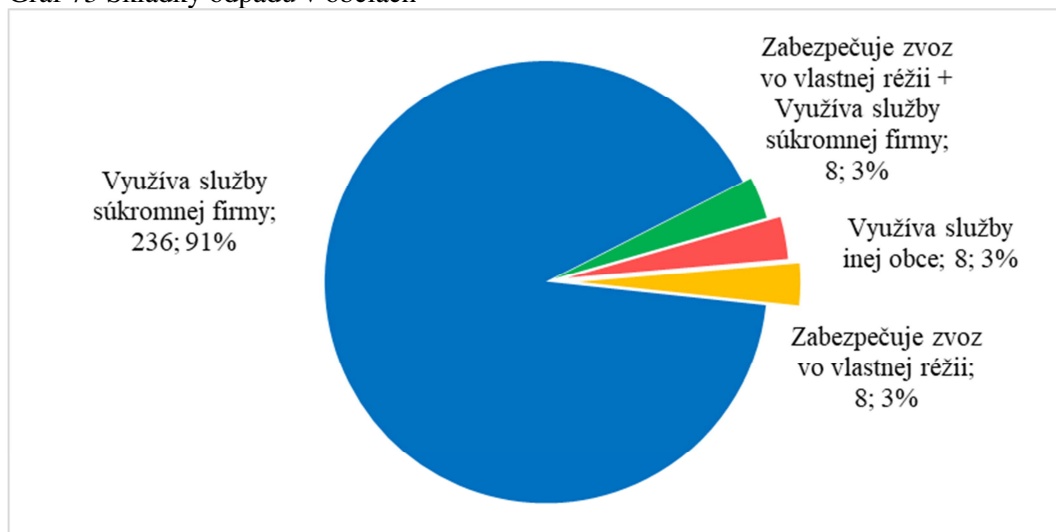
Graf 72 Skládky odpadu v obciach



\* údaje za obce Košického kraja spadajúce do SPR, zapojené do dotazníkového prieskumu  
Zdroj: Dotazníkový prieskum 2022 – 2023

Na zväžanie odpadu v obci využíva služby súkromnej firmy až 236 obcí (90,8%), ktoré odpovedali na dotazníkový prieskum, 8 obcí zabezpečuje zvoz vo vlastnej réžii a 8 obcí využíva kombináciu týchto dvoch možností. Služby inej obce využíva na zvoz odpadu 8 obcí.

Graf 73 Skládky odpadu v obciach

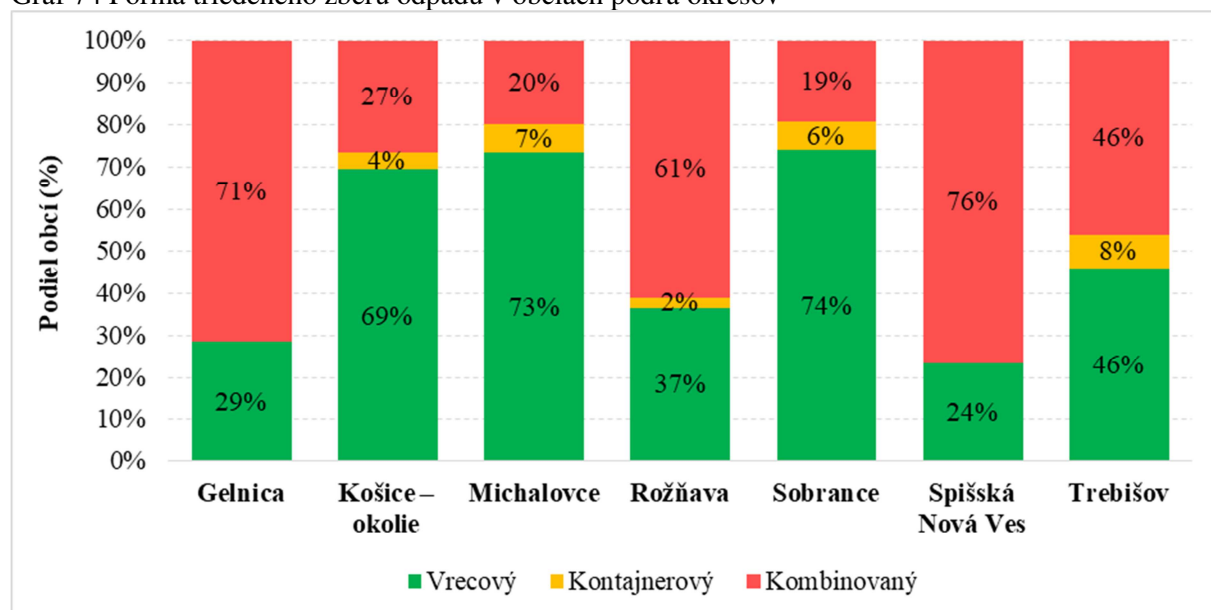


\* údaje za obce Košického kraja spadajúce do SPR, zapojené do dotazníkového prieskumu  
Zdroj: Dotazníkový prieskum 2022 – 2023

V rámci formy triedeného zberu odpadu má najviac obcí vrecový zber (142 obcí, ktoré odpovedali na dotazníkový prieskum, t.j. 54,6%) a kombinovaný zber (105 obcí, ktoré odpovedali na dotazníkový prieskum, t.j. 40,4%). Kontajnerovú formu triedeného zberu odpadu využíva len 13 obcí, ktoré odpovedali na dotazníkový prieskum.

V rámci okresov je najvyšší podiel obcí s vrecovou formu triedeného zberu odpadu v okrese Sobrance (74,2% obcí okresu, ktoré odpovedali na dotazníkový prieskum) a Michalovce (73,3% obcí okresu, ktoré odpovedali na dotazníkový prieskum). Kombinovanú formu triedeného zberu odpadu využívajú v najvyššej miere obce okresu Spišská Nová Ves (76,5% obcí okresu, ktoré odpovedali na dotazníkový prieskum) a Gelnica (71,4% obcí okresu, ktoré odpovedali na dotazníkový prieskum).

Graf 74 Forma triedeného zberu odpadu v obciach podľa okresov



\* údaje za obce Košického kraja spadajúce do SPR, zapojené do dotazníkového prieskumu  
Zdroj: Dotazníkový prieskum 2022 – 2023

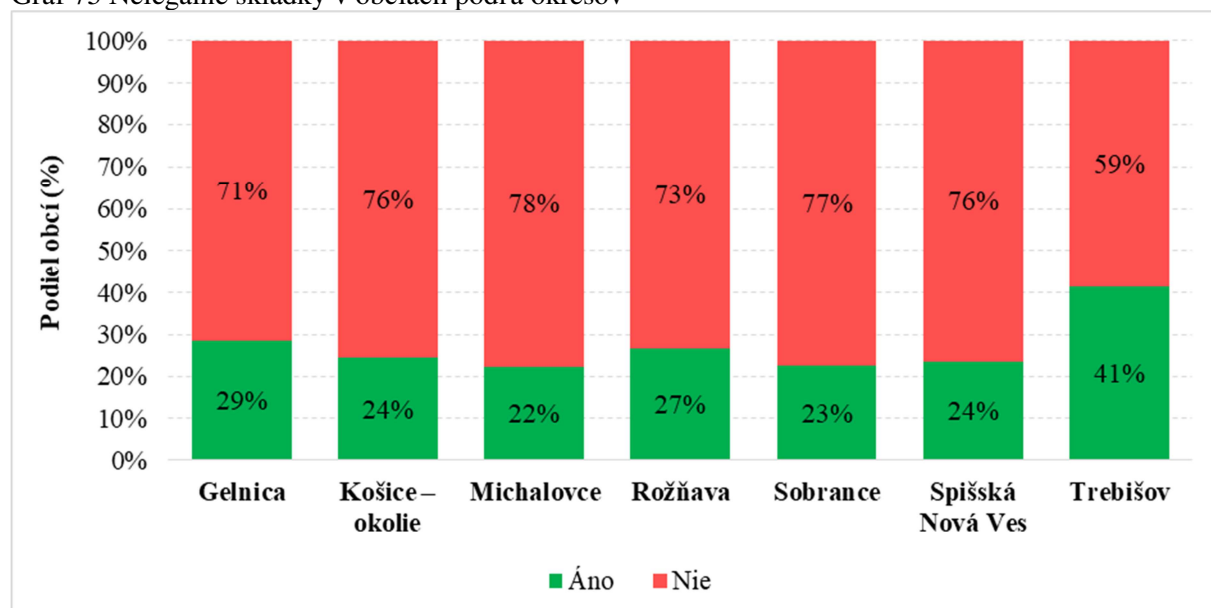
Podiel vytriedených odpadov v obciach, ktoré odpovedali na dotazníkový prieskum, za rok 2021 je na priemernej úrovni 42,1%. Priemerná výška poplatku za vývoz odpadu na obyvateľa za rok je 16EUR za obce, ktoré odpovedali na dotazníkový prieskum.

Zvýšiť počet zberných miest má v pláne 85 obcí (32,7%), ktoré odpovedali na dotazníkový prieskum.

Skládka nebezpečného odpadu je len v 3 obciach, ktoré odpovedali na dotazníkový prieskum, z toho je len 1 prevádzkovaná.

Nelegálne skládky sa nachádzajú v 74 obciach (28,5%), ktoré odpovedali na dotazníkový prieskum. Celkový počet nelegálnych skládok je 168. V rámci okresov je najvyšší podiel obcí s nelegálnou skládkou v okrese Trebišov (41,3% obcí okresu, ktoré odpovedali na dotazníkový prieskum).

Graf 75 Nelegálne skládky v obciach podľa okresov



\* údaje za obce Košického kraja spadajúce do SPR, zapojené do dotazníkového prieskumu

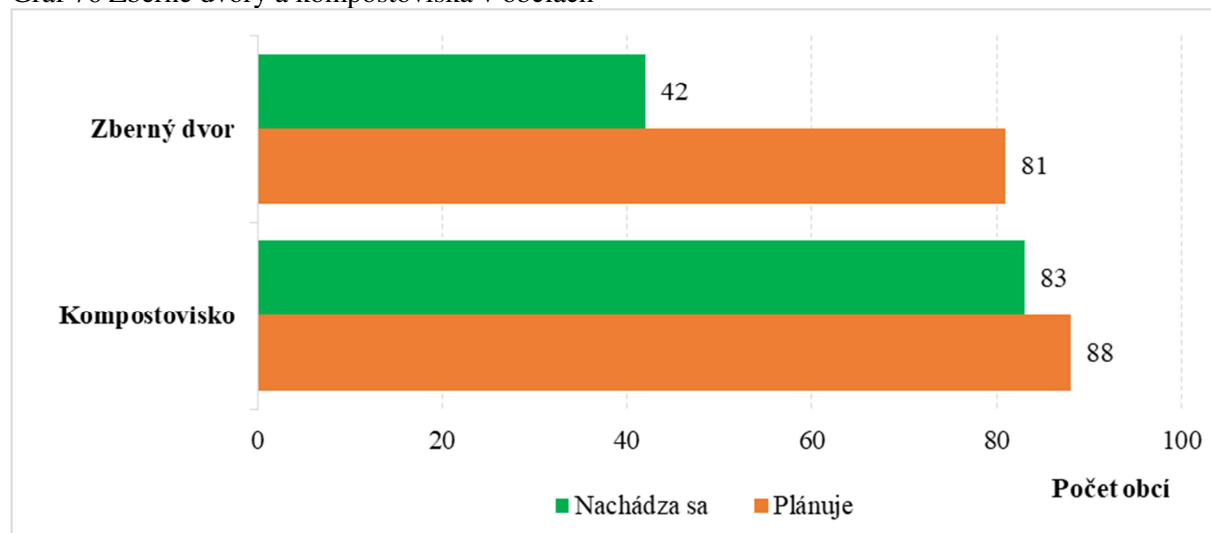
Zdroj: Dotazníkový prieskum 2022 – 2023

Potencionálna environmentálna záťaž sa nachádza na území 50 obcí (19,2%), ktoré odpovedali na dotazníkový prieskum.

Zberné dvory má 42 obcí (16,2%), ktoré odpovedali na dotazníkový prieskum, plán zriadiť zberný dvor v horizonte dvoch rokov má ďalších 81 obcí (31,2%), ktoré odpovedali na dotazníkový prieskum.

Kompostoviská sa nachádzajú v 83 obciach (31,9%), ktoré odpovedali na dotazníkový prieskum, zriadiť kompostovisko v horizonte dvoch rokov plánuje ďalších 88 obcí (33,8%), ktoré odpovedali na dotazníkový prieskum.

Graf 76 Zberné dvory a kompostoviská v obciach



\* údaje za obce Košického kraja spadajúce do SPR, zapojené do dotazníkového prieskumu

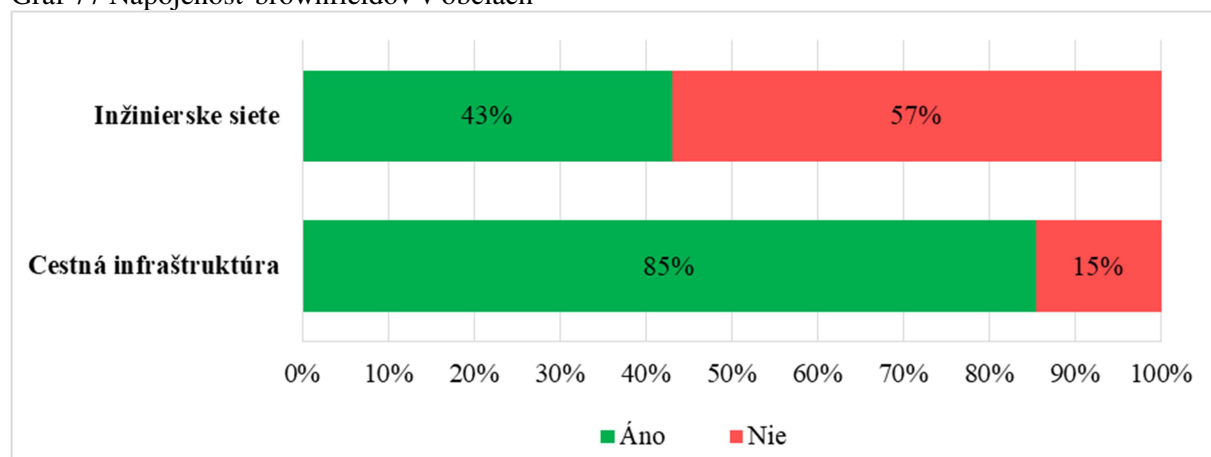
Zdroj: Dotazníkový prieskum 2022 – 2023

## 7. ZELENÁ INFRAŠTRUKTÚRA

Budovy so „zelenými“ strechami sa nachádzajú len v 7 obciach (2,7%), ktoré odpovedali na dotazníkový prieskum. Budovy so „zelenými“ fasádami sú v 12 obciach (4,6%), ktoré odpovedali na dotazníkový prieskum.

Brownfield (zanedbaný pozemok, objekt alebo areál, ktorý by sa dal revitalizovať) sa nachádza v polovici obcí, ktoré odpovedali na dotazníkový prieskum (130 obcí, 50,0%). Celkovo je v týchto obciach 363 brownfieldov, v priemere 2,8 na obec, s priemernou plochou 36 tisíc m<sup>2</sup>. Až ¾ obcí má väčšinu týchto brownfieldov v súkromnom vlastníctve (97 obcí, ktoré odpovedali na dotazníkový prieskum). Na inžinierske siete je napojená väčšina brownfieldov v 56 obciach (43,1%), ktoré odpovedali na dotazníkový prieskum. Na cestnú infraštruktúru je napojená väčšina brownfieldov v 111 obciach (85,4%), ktoré odpovedali na dotazníkový prieskum.

Graf 77 Napojenosť brownfieldov v obciach

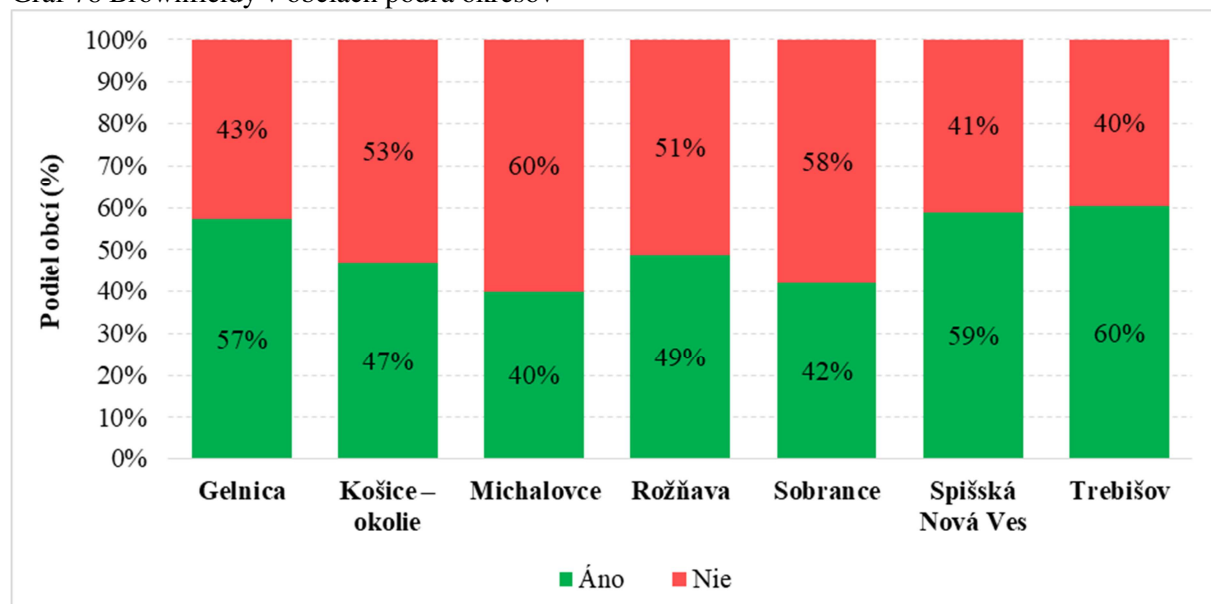


\* údaje za obce Košického kraja spadajúce do SPR, zapojené do dotazníkového prieskumu

Zdroj: Dotazníkový prieskum 2022 – 2023

V rámci okresov je najvyšší podiel obcí s brownfieldom v okresoch Trebišov (60,3% obcí okresu, ktoré odpovedali na dotazníkový prieskum), Spišská Nová Ves (58,8% obcí okresu, ktoré odpovedali na dotazníkový prieskum) a Gelnica (57,1% obcí okresu, ktoré odpovedali na dotazníkový prieskum).

Graf 78 Brownfieldy v obciach podľa okresov

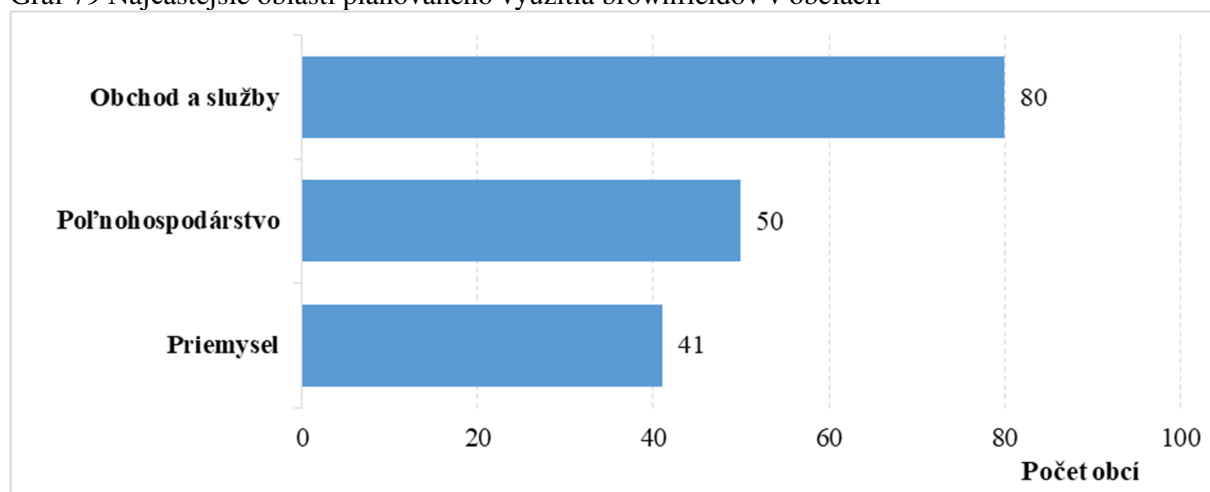


\* údaje za obce Košického kraja spadajúce do SPR, zapojené do dotazníkového prieskumu

Zdroj: Dotazníkový prieskum 2022 – 2023

Využitie brownfieldov vidia obce najmä v oblasti obchodu a služieb (80 obcí, ktoré odpovedali na dotazníkový prieskum), poľnohospodárstve (50 obcí), priemysle (41 obcí), ako aj v oblasti bývania, cestovného ruchu, či voľnočasového a športového využitia.

Graf 79 Najčastejšie oblasti plánovaného využitia brownfieldov v obciach



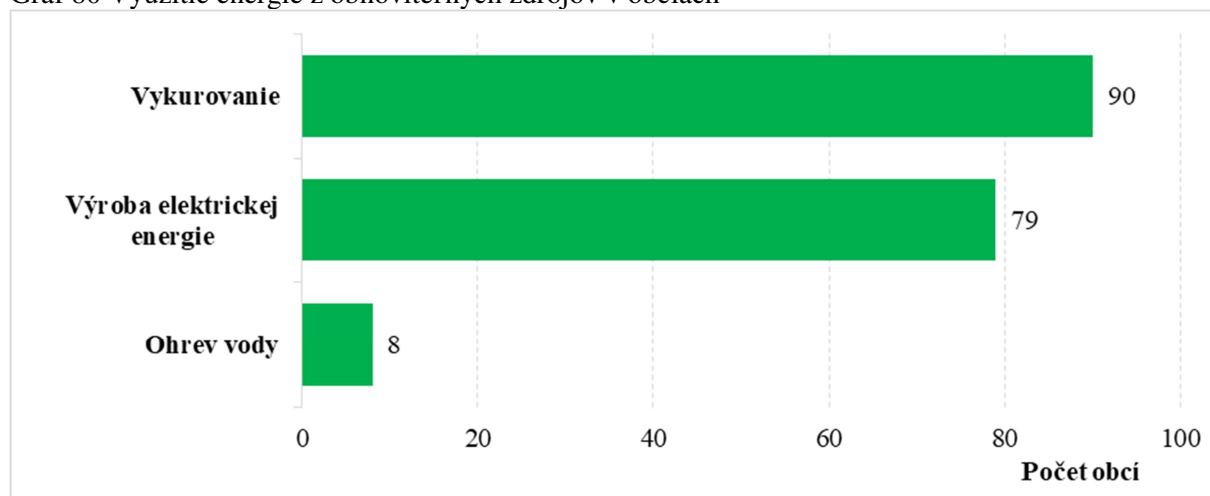
\* údaje za obce Košického kraja spadajúce do SPR, zapojené do dotazníkového prieskumu

Zdroj: Dotazníkový prieskum 2022 – 2023

## 8. VYUŽÍVANIE OBNOVITELNÝCH ZDROJOV ENERGIE

Obnoviteľné zdroje energie využívajú obyvatelia polovice obcí (130 obcí, 50%), ktoré odpovedali na dotazníkový prieskum. K najčastejšie využívaným zdrojom patrí solárna energia (126 obcí). Takto vyrobená energia je najčastejšie využívaná na vykurovanie (90 obcí, ktoré odpovedali na dotazníkový prieskum) a výrobu elektrickej energie (79 obcí, ktoré odpovedali na dotazníkový prieskum).

Graf 80 Využitie energie z obnoviteľných zdrojov v obciach



\* údaje za obce Košického kraja spadajúce do SPR, zapojené do dotazníkového prieskumu

Zdroj: Dotazníkový prieskum 2022 – 2023

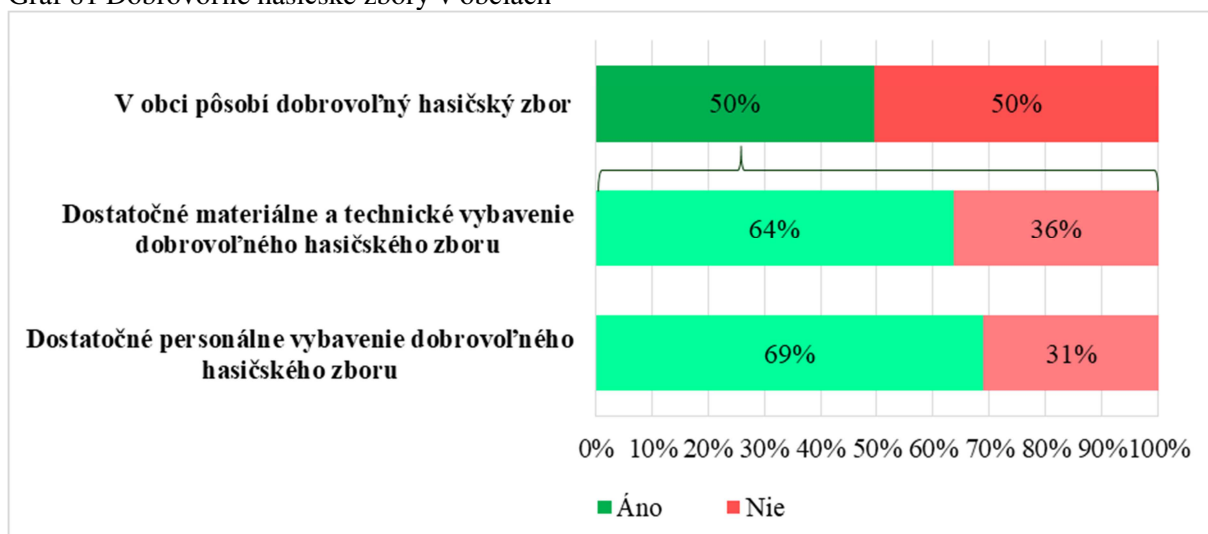
Územný plán prispôsobený opatreniam súvisiacimi so zmenou klímy má štvrtina obcí (43 obcí, t.j. 24,3% obcí s územným plánom), ktoré odpovedali na dotazníkový prieskum., ktoré odpovedali na dotazníkový prieskum.

## 9. ZÁSAHOVÉ ZLOŽKY

Dobrovoľný hasičský zbor pôsobí v 129 obciach (49,6%), ktoré odpovedali na dotazníkový prieskum, z toho 2/3 obcí posúdili ich materiálne a technické vybavenie (82 obcí) ako aj personálne zabezpečenie (89 obcí) ako dostatočné. Takmer všetky ostatné obce plánujú obe zložky zlepšiť.

Zriadiť dobrovoľný hasičský zbor v horizonte dvoch rokov plánuje 38 obcí (14,6%), ktoré odpovedali na dotazníkový prieskum.

Graf 81 Dobrovoľné hasičské zbory v obciach



\* údaje za obce Košického kraja spadajúce do SPR, zapojené do dotazníkového prieskumu

Zdroj: Dotazníkový prieskum 2022 – 2023

## Zoznam skratiek

CR	Cestovný ruch
ČOV	Čistička odpadových vôd
IKT	Informačno-komunikačné technológie
KOCR	Krajská organizácia cestovného ruchu
KSK	Košický samosprávny kraj
MAS	Miestna akčná skupina
MRK	Marginalizované rómske komunity
MSP	Malé a stredné podniky
MŠ	Materská škola
OOCR	Oblasťná organizácia cestovného ruchu
SAD	Slovenská autobusová doprava
SPR	Strategicko-plánovací región
SR	Slovenská republika
SŠ	Stredná škola
ŠKD	Školský klub detí
ŠVVV	Špeciálne výchovno-vzdelávacie potreby
ZŠ	Základná škola
ŽSR	Železnice Slovenskej republiky